

08/231-4264/17
05.12.2018



КИЇВСЬКА МІСЬКА РАДА

VII СЕСІЯ VIII СКЛИКАННЯ

РІШЕННЯ

№ _____

Про затвердження міської комплексної
цільової програми «Молодь та спорт столиці»
на 2019 - 2021 роки

Відповідно до статей 4, 47, 48 Закону України «Про фізичну культуру і спорт», враховуючи рішення Київської міської ради від 29 жовтня 2009 року № 520/2589 «Про порядок розроблення, затвердження та виконання міських цільових програм у місті Києві», з метою всебічного розвитку молоді, ефективного використання комунального майна та оптимізації видатків з бюджету міста Києва, створення умов із залучення всіх верств населення міста Києва до активних занять фізичною культурою і спортом Київська міська рада:

ВИРІШИЛА:

1. Затвердити міську комплексну цільову програму «Молодь та спорт столиці» на 2019 - 2021 роки, що додається.
2. Визначити Департамент молоді та спорту виконавчого органу Київської міської ради (Київської міської державної адміністрації) відповідальним виконавцем з реалізації міської комплексної цільової програми «Молодь та спорт столиці» на 2019 - 2021 роки (далі - Програма).
3. Співвиконавцям Програми забезпечити виконання заходів Програми та інформувати Департамент молоді та спорту виконавчого органу Київської міської ради (Київської міської державної адміністрації) про хід і результати виконання заходів Програми щоквартально до 15 числа місяця, наступного за звітним періодом.
4. Департаменту молоді та спорту виконавчого органу Київської міської ради (Київської міської державної адміністрації):

4.1. Забезпечити виконання Програми.

4.2. Подавати звіти про хід і результат виконання Програми щоквартально до 01 числа другого місяця, що настає за звітним періодом, Департаменту економіки та інвестицій виконавчого органу Київської міської ради (Київської міської державної адміністрації), Департаменту фінансів виконавчого органу Київської міської ради (Київської міської державної адміністрації), постійній комісії Київської міської ради з питань бюджету та соціально-економічного розвитку та постійній комісії Київської міської ради з питань освіти, науки, сім'ї, молоді та спорту.

5. Виконавчому органу Київської міської ради (Київської міської державної адміністрації) при формуванні бюджетів міста Києва на 2019 - 2021 роки враховувати, в межах можливості дохідної частини міського бюджету, потребу у видатках на здійснення заходів з реалізації Програми.

6. Контроль за виконанням цього рішення покласти на постійну комісію Київської міської ради з питань бюджету та соціально-економічного розвитку та постійну комісію Київської міської ради з питань освіти, науки, сім'ї, молоді та спорту.

Київський міський голова

В.Кличко


Подання:

Заступник голови Київської міської
державної адміністрації



Валентин МОНДРИЇВСЬКИЙ

Директор Департаменту молоді та
спорту



Вадим ГУТЦАЙТ

Головний спеціаліст-юрисконсульт



Олександр ЙОВЖИЙ

Погоджено:

Перший заступник голови
Київської міської державної
адміністрації




Микола ПОВОРОЗНИК

Директор Департаменту економіки
та інвестицій



Наталія МЕЛЬНИК

Директор Департаменту фінансів



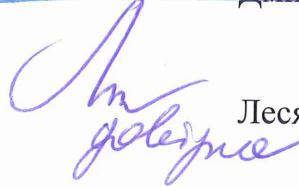
Володимир РЕПІК

Керівник апарату



Дмитро ЗАГУМЕННИЙ

Заступник керівника апарату –
начальник юридичного управління



Леся ВЕРЕС

Постійна комісія Київської міської
ради з питань освіти, науки, сім'ї,
молоді та спорту

Голова

Ганна СТАРОСТЕНКО

Секретар

Наталія ШУЛЬГА

Постійна комісія з питань бюджету та
соціально-економічного розвитку

Голова

Андрій СТРАННИКОВ

Секретар

Георгій ЯСИНСЬКИЙ

Начальник управління правового
забезпечення діяльності Київської
міської ради

Володимир СЛОНЧАК



Довідка

до проекту рішення Київської міської ради «Про затвердження міської комплексної цільової програми «Молодь та спорт столиці» на 2019-2021 роки»

Проект рішення Київської міської ради «Про затвердження міської комплексної цільової програми «Молодь та спорт столиці» на 2019-2021 роки» розроблено Департаментом молоді та спорту виконавчого органу Київської міської ради (Київської міської державної адміністрації).

Проектом рішення передбачається затвердити міську комплексну цільову програму «Молодь та спорт столиці» на 2019-2021 роки (далі - Програма).

Згідно з паспортом Програми, учасниками (співвиконавцями) Програми визначаються: комунальне підприємство виконавчого органу Київської міської ради (Київської міської державної адміністрації) «Спортивний комплекс», комунальне підприємство виконавчого органу Київської міської ради (Київської міської державної адміністрації) по охороні, утриманню та експлуатації земель водного фонду м. Києва «Плесо», громадські організації фізкультурно-спортивної спрямованості міста Києва та інші.

При цьому фінансування Програми здійснюється за рахунок коштів бюджету міста Києва та становить 2 825 195,7 тис. грн.

Тобто здійснення виконавцями Програми її заходів буде здійснюватися за рахунок місцевих ресурсів (коштів бюджету міста Києва).

Звертаємо увагу, що згідно зі статтею 1 Закону України «Про державну допомогу суб'єктам господарювання» підтримка у будь-якій формі суб'єктів господарювання за рахунок ресурсів держави чи місцевих ресурсів, що спотворює або загрожує спотворенням економічної конкуренції, створюючи переваги для виробництва окремих видів товарів чи провадження окремих видів господарської діяльності вважається державною допомогою.

Тобто заходи підтримки, передбачені у проекті рішення, в розумінні Закону можуть містити ознаки державної допомоги.

Заступник керівника апарату -
начальник юридичного управління



Леся ВЕРЕС

«02» грудня 2018 року

ПОЯСНЮВАЛЬНА ЗАПИСКА

до проекту рішення Київської міської ради «Про затвердження міської комплексної цільової програми «Молодь та спорт столиці» на 2019-2021 роки»

1. Обґрунтування необхідності прийняття рішення

Проект рішення Київської міської ради «Про затвердження міської комплексної цільової програми «Молодь та спорт столиці» на 2019-2021 роки» підготовлено з метою ефективного використання комунального майна та оптимізації видатків з бюджету міста Києва, створення умов по залученню всіх верст населення м. Києва до активних занять фізичною культурою і спортом, формування і реалізація потенціалу молоді задля її всебічної самореалізації та успіху в інтересах сталого розвитку і конкурентоспроможності м. Києва.

У разі прийняття зазначеного рішення в місті Києві будуть створені необхідні умови для реалізації державних та міських програм в галузі фізичної культури і спорту та молодіжної політики щодо залучення всіх верст населення до активного способу життя, розвитку спорту вищих досягнень та фізичного здоров'я дітей та молоді, сприяння соціальному становленню та розвитку молоді, національно-патріотичного виховання молоді, а також організація відпочинку та оздоровлення дітей, на покращення їх здоров'я.

2. Мета і шляхи її досягнення

Метою прийняття рішення є прийняття міської комплексної цільової програми «Молодь та спорт столиці» на 2019-2021 роки шляхом реалізації зазначеної програми через Департамент молоді та спорту, інших органів виконавчої влади та установ м. Києва.

3. Правові аспекти

Проект рішення підготовлений відповідно до статей 4, 47, 48 Закону України «Про фізичну культуру і спорт», Законів України «Про сприяння соціальному становленню та розвитку молоді в Україні», «Про молодіжні та дитячі громадські організації», «Про громадські об'єднання», «Про соціальну роботу з сім'ями, дітьми та молоддю», "Про зайнятість населення", "Про розвиток та державну підтримку малого і середнього підприємництва в Україні», «Про фізичну культуру і спорт»; Порядку розроблення, затвердження та виконання міських цільових програм у місті Києві, затвердженого рішенням Київської міської ради від 29 жовтня 2009 року № 520/2589 (у редакції рішення Київської міської ради від 13.11.2014 № 361/361), з метою всебічного розвитку молоді, ефективного використання комунального майна та оптимізації видатків з бюджету міста Києва, створення умов для залучення всіх верств населення м. Києва до активних занять фізичною культурою і спортом, соціальному вдосконаленню та розвитку молоді.

Зазначений проект рішення не містить норм, що зачіпають права, свободи, гарантовані конвенцією про захист прав людини і основоположних свобод 1950 року та не потребує реєстрації в Головному управлінні юстиції у м. Києві.

4. Фінансово-економічне обґрунтування

Витрати на виконання міської комплексної цільової програми «Молодь та спорт столиці» на 2019-2021 роки буде здійснюватись Департаментом молоді та спорту виконавчого органу Київської міської ради (Київської міської державної адміністрації) в межах видатків запланованих по галузям «Соціальні програми з питань сім'ї, дітей та молоді» та «Фізична культура і спорт», «Оздоровлення дітей міста Києва» в бюджеті міста Києва на 2019 рік та наступні роки.

5. Позиція заінтересованих органів

Проект рішення стосується інтересів Департаменту молоді та спорту виконавчого органу Київської міської ради (Київської міської державної адміністрації) та інших організацій і установ спортивної направленості щодо реалізації міської комплексної цільової програми «Молодь та спорт столиці» на 2019-2021 роки.

6. Регіональний аспект

Прийняття зазначеного проекту рішення:

забезпечить в місті Києві створення необхідних умов для гармонійного виховання, фізичного розвитку, повноцінного оздоровлення, змістовного відпочинку і дозвілля, самореалізації та пропагування здорового способу життя, шляхом залучення всіх верст населення;

збереження мережі та розвиток дитячо-юнацьких спортивних шкіл комунальної власності територіальної громади міста Києва;

розвиток спортивної інфраструктури;

сприятиме формуванню ціннісного ставлення особистості до українського народу, держави, нації та національно-патріотичного виховання молоді;

забезпечить розвиток молодіжної політики в місті Києві, створення умов для інтелектуального, морального, здорового розвитку молоді, реалізації її освітнього та творчого потенціалу;

надання підтримки інститутам громадянського суспільства, що працюють з молоддю;

створення умов для навчання та виховання підлітків в позанавчальний час за місцем проживання, сприяння зайнятості та самозайнятості молоді.

7. Громадське обговорення

Проект рішення «Про затвердження міської комплексної цільової програми «Молодь та спорт столиці» на 2019-2021 роки пройшов обговорення за участю спортивних федерацій міста та молодіжного активу столиці, тому не потребує додаткового громадського обговорення.

8. Прогноз результатів

Прийняття поданого проекту рішення дозволить врегулювання питання щодо використання коштів, які виділяються з бюджету міста Києва на розвиток фізичної культури і спорту, на проведення спортивно-масових заходів та утримання спортивних об'єктів, проведення навчально-тренувального процесу в дитячо-юнацьких спортивних школах комунальної власності територіальної громади міста Києва, створення умов для соціального становлення та розвитку молоді, її зайнятості та самозайнятості, підтримки інститутів громадянського суспільства, що працюють з молоддю.

Суб'єкт подання: виконавчий орган Київської міської ради (Київська міська державна адміністрація)

Доповідач: Гутцайт Вадим Маркович – директор Департаменту молоді та спорту м. Києва, контактний телефон 279-17-06.

Директор Департаменту
молоді та спорту виконавчого органу
Київської міської ради
(Київської міської державної адміністрації)



Вадим ГУТЦАЙТ



Додаток
до рішення Київської міської ради
№ _____

Міська комплексна цільова програма
"Молодь та спорт столиці" на 2019-2021 роки

Київ 2018

ЗМІСТ

ЗАГАЛЬНІ ПОЛОЖЕННЯ	3
1. ПАСПОРТ Міської комплексної цільової програми "Молодь та спорт столиці" на 2019-2021 роки	8
2. ПІДПРОГРАМА 1 "Міська цільова програма підтримки молоді на 2019-2021 роки"	12
2.1. Визначення проблем, на розв'язання яких спрямована Програма підтримки молоді.	12
2.2. Мета Програми підтримки молоді	17
2.3. Обґрунтування шляхів і засобів розв'язання проблеми, обсягів та джерел фінансування, строків виконання Програми підтримки молоді	17
2.4. Напрями діяльності, перелік завдань і заходів Програми підтримки молоді та результативні показники	19
3. ПІДПРОГРАМА 2 "Міська цільова програма "Київ спортивний" на 2019-2021 роки"	20
3.1. Визначення проблем, на розв'язання яких спрямована Програма "Київ спортивний"	20
3.2. Мета Програми "Київ спортивний"	23
3.3. Обґрунтування шляхів і засобів розв'язання проблеми, обсягів та джерел фінансування та строків виконання Програми "Київ спортивний"	24
3.4. Напрями діяльності, перелік завдань і заходів Програми "Київ спортивний" та результативні показники	25
4. ПІДПРОГРАМА 3 "Міська цільова програма оздоровлення та відпочинку дітей міста Києва на 2019 - 2021 роки "	26
4.1. Визначення проблем, на розв'язання яких спрямована Програма	26
4.2. Мета Програми	28
4.3. Обґрунтування шляхів і засобів розв'язання проблеми, обсягів та джерел фінансування та строків виконання Програми	28
Обсяги та джерела фінансування "Міської цільової програми оздоровлення та відпочинку дітей міста Києва на 2019-2021 роки"	29
4.4. Напрями діяльності, перелік завдань і заходів Міської цільової програми оздоровлення та відпочинку дітей міста Києва на 2019 – 2021 роки та результативні показники	30
5. КООРДИНАЦІЯ ТА КОНТРОЛЬ за ходом виконання Міської комплексної цільової програми "Молодь та спорт столиці" на 2019-2021 роки	31

ЗАГАЛЬНІ ПОЛОЖЕННЯ

Місто Київ є освітнім, науковим, політичним, культурним, спортивним та економічним центром України, вітчизняним містом-лідером за кількістю народжених, часткою молоді та студентів в загальній чисельності населення, внутрішніх мігрантів. За даними Головного управління статистики у м. Києві станом на 01 червня 2018 року чисельність постійного населення м. Києва становила 2895,9 тис. осіб, з них близько 866 тис. осіб – молодь віком 14–35 років, що становить 30,6%.

Зважаючи на високий відносно інших міст і регіонів держави рівень соціально-економічного розвитку, а також особливий статус Києва та його суттєве значення для побудови процвітаючої України, в місті необхідно формувати й впроваджувати активну політику щодо інтелектуального, морального, фізичного розвитку молоді, реалізації її освітнього й творчого потенціалу.

Також, необхідно створювати сприятливі умови для занять фізичною культурою і спортом усіх верств населення та зміцнення здоров'я громадян, що визначено Стратегією розвитку міста Києва до 2025 року.

Упродовж останніх років в Україні зберігається тенденція до погіршення стану здоров'я дітей, зумовлена негативними факторами соціально-економічного, екологічного та психоемоційного характеру.

Спрямування турботи київської міської влади на організацію відпочинку та оздоровлення дітей, на покращення їх здоров'я є необхідною умовою для забезпечення людського потенціалу, адже здорові діти мають набагато кращі шанси прожити здорове продуктивне життя, бути корисним для громадянського суспільства.

Права дитини на відпочинок і дозвілля, користування найбільш досконалими послугами системи охорони здоров'я та засобами лікування захворювань і відновлення здоров'я, визначені Конвенцією ООН про права дитини, ратифікованою Україною в 1991 році.

На сьогодні важливим пріоритетом у формуванні ціннісного ставлення особистості до українського народу, держави, нації є національно-патріотичне виховання молоді.

Заходи спрямовані на національно-патріотичне виховання молоді сприятимуть набуттю патріотичного досвіду, готовності до участі в процесах державотворення, спроможності дотримуватись законів та захищати права людини, готовності взяти на себе відповідальність, формування толерантного ставлення до інших народів і культур, ствердження почуття вірності та любові до Батьківщини.

Реалізація міської та державної програми розвитку молодіжної політики, фізичної культури і спорту, національно-патріотичного виховання, оздоровлення та відпочинку дітей є головною метою Міської комплексної

цільової програми "Молодь та спорт столиці" на 2019-2021 роки (далі – Комплексна програма).

Концептуальний підхід щодо вирішення завдань розвитку зазначених сфер обумовив необхідність включення до Комплексної програми трьох підпрограм:

– Підпрограма 1: Міська цільова програма підтримки молоді на 2019-2021 роки (далі – Програма підтримки молоді).

– Підпрограма 2: Міська цільова програма "Київ спортивний" на 2019-2021 роки (далі – Програма "Київ спортивний");

– Підпрограма 3: Міська цільова програма оздоровлення на 2019-2021 роки (далі – Програма оздоровлення).

Комплексна програма розроблена з урахуванням положень таких нормативно-правових актів:

– Конституції України;

– законів України "Про місцеве самоврядування в Україні", "Про місцеві державні адміністрації", "Про столицю України – місто-герой Київ", "Про державні цільові програми", "Про сприяння соціальному становленню та розвитку молоді в Україні", "Про молодіжні та дитячі громадські організації", "Про громадські об'єднання", "Про соціальну роботу з сім'ями, дітьми та молоддю", "Про зайнятість населення", "Про розвиток та державну підтримку малого і середнього підприємництва в Україні", «Про фізичну культуру і спорт»; «Про оздоровлення та відпочинок дітей»; «Про забезпечення санітарного та епідемічного благополуччя населення»;

– Декларації "Про загальні засади державної молодіжної політики в Україні" від 15 грудня 1992 р. № 2859-ХІІ;

– Стратегії сталого розвитку "Україна-2020", схваленої Указом Президента України від 12 січня 2015 р. № 5/2015;

– указів Президента України від 22 червня 1994 р. № 323/94 "Про День молоді"; від 16 червня 1999 р. № 659/99 "Про День студента"; від 12 червня 2015 р. № 334/2015 "Про заходи щодо поліпшення національно-патріотичного виховання дітей та молоді"; від 09 лютого 2016 р. № 42/2016 «Про Національну стратегію з оздоровчої рухової активності в Україні на період до 2025 року «Рухова активність - здоровий спосіб життя – здорова нація»;

– постанов Кабінету Міністрів України від 06 серпня 2014 р. № 385 "Про затвердження Державної стратегії регіонального розвитку на період до 2020 року"; від 17 вересня 2008 р. № 842 "Про затвердження Концепції державної системи професійної орієнтації населення"; від 09 грудня 2015 р. № 1045 «Про затвердження Порядку проведення щорічного оцінювання фізичної підготовленості населення України»; від 01 березня 2017 р. № 115 «Про затвердження Державної цільової соціальної програми розвитку фізичної культури і спорту на період до 2020 року»; від 05 листопада 2008 р. № 993 «Про затвердження Положення про дитячо-юнацьку спортивну школу»;

від 21 грудня 2005 р. № 1251 «Про затвердження Порядку організації виїзду дітей за кордон на відпочинок та оздоровлення»; від 28 квітня 2009 р. № 425 «Про затвердження Порядку ведення Державного реєстру дитячих закладів оздоровлення та відпочинку» (зі змінами); від 28 квітня 2009 р. № 426 «Про затвердження Порядку проведення державної атестації дитячих закладів оздоровлення та відпочинку і присвоєння їм відповідних категорій»; від 17 липня 2009 р. № 734 «Про затвердження Порядку направлення дітей до дитячих закладів оздоровлення та відпочинку за рахунок коштів державного бюджету»;

– розпоряджень Кабінету Міністрів України: від 14 березня 2001 р. № 92-р «Про заходи щодо підтримки становлення та розвитку студентської сім'ї»; від 12 травня 2004 р. № 298-р «Про затвердження заходів щодо державної підтримки розвитку молодіжного та дитячого туризму»; від 17 липня 2009 р. № 843-р «Питання затвердження Державного соціального стандарту оздоровлення та відпочинку дітей»; від 22 листопада 2004 р. № 1591 «Про затвердження норм харчування у навчальних та дитячих закладах оздоровлення та відпочинку»;

– Державних санітарних правил і норм розміщення, улаштування та експлуатації оздоровчих закладів, затверджених наказом Міністерства охорони здоров'я України від 19 червня 1996 р. № 172, зареєстрованих у Міністерстві юстиції України 24 липня 1996 р. за № 378/1403;

– Державних санітарних правил і норм «Улаштування, утримання і організація режиму діяльності дитячих оздоровчих закладів», ДСанПіН 5.5.5.23-99, затверджених Постановою Головного державного санітарного лікаря України від 26.04.1999 р. № 23;

– Правил пожежної безпеки в Україні, затверджених наказом Міністерства внутрішніх справ України від 30 грудня 2014 р. № 1417, зареєстрованих в Міністерстві юстиції України 05 березня 2015 р. за № 252/26697;

– рішення Київської міської ради від 15 грудня 2011 р. № 824/7060 «Про затвердження Стратегії розвитку міста Києва до 2025 року»;

– Методичних рекомендацій щодо порядку розроблення регіональних цільових програм, моніторингу та звітності про їх виконання, затверджених наказом Міністерства економіки України від 4 грудня 2006 р. № 367;

– Методичних рекомендацій Міністерства молоді та спорту України до розроблення місцевих програм з розвитку фізичної культури та спорту від 6 серпня 2015 р. № 6352/51;

– рішення Київської міської ради від 29 жовтня 2009 р. № 520/2589 «Про Порядок розроблення, затвердження та виконання міських цільових програм у місті Києві»;

Законів України «Про оборону України», «Про Збройні Сили України», «Про освіту», «Про загальну середню освіту», «Про правовий статус та вшанування пам'яті борців за незалежність України у ХХ столітті», «Про засудження комуністичного та націонал-соціалістичного (нацистського) тоталітарних

режимів в Україні та заборону пропаганди їхньої символіки», «Про увічнення перемоги над нацизмом у Другій світовій війні 1939 - 1945 років», «Про присвоєння юридичним особам та об'єктам права власності імен (псевдонімів) фізичних осіб, ювілейних та святкових дат, назв і дат історичних подій»;

- Постанов Верховної Ради України від 12 травня 2015 р. № 373-VIII «Про вшанування героїв АТО та вдосконалення національно-патріотичного виховання дітей та молоді»; від 17 січня 2017 р. № 1822-VIII «Про встановлення Дня українського добровольця»;

- Указів Президента України від 14 жовтня 2014 р. № 806/2014 «Про День захисника України», від 11 лютого 2015 р. № 69/2015 «Про вшанування подвигу учасників Революції гідності та увічнення пам'яті Героїв Небесної Сотні», від 13 жовтня 2015 р. № 580/2015 «Про Стратегію національно-патріотичного виховання дітей та молоді на 2016 — 2020 роки», від 12 червня 2015 р. № 334/2015 «Про заходи щодо поліпшення національно-патріотичного виховання дітей та молоді», від 14 березня 2016 р. № 92/2016 «Про рішення Ради національної безпеки і оборони України від 4 березня 2016 року «Про Концепцію розвитку сектору безпеки і оборони України».

Комплексна програма є середньостроковим інструментом реалізації Стратегії розвитку міста Києва до 2025 року.

Комплексна програма розроблена на основі принципів:

- відкритості – розробка і реалізація міської політики щодо молоді та спорту здійснюються прозоро, прогнозовано, передбачувано та із створенням умов для діалогу міської влади з усіма зацікавленими сторонами щодо питань молоді і спорту;
- реалістичності – враховуються можливості і здатність міської влади реалізувати визначені в Комплексній програмі заходи;
- інновацій – забезпечуються новизна і нестандартність підходів до вирішення проблем молоді і спорту в місті, відповідне використання передового вітчизняного й міжнародного досвіду;
- паритетності – визнається рівноправність державних, муніципальних і громадських структур у процесі розробки й реалізації Комплексної програми;
- гендерної рівності – Комплексна програма гарантує надання на умовах справедливості та взаємної поваги рівних прав жінкам та чоловікам у доступі до усіх заходів;
- співробітництва – Комплексна програма формується й реалізується згідно узгоджених цілей, пріоритетів, завдань, заходів і дій причетних до неї сторін;
- пріоритетності – зосередженість заходів Комплексної програми на ключових, найбільш значущих на теперішньому етапі напрямках роботи з молоддю та в сфері спорту;
- оцінки результатів реалізації Комплексної програми.

Програму сформовано на підставі пропозицій структурних підрозділів виконавчого органу Київської міської ради (Київської міської державної адміністрації), галузевих міських громадських об'єднань, комунальних установ, фізкультурно-спортивних товариств і організацій, а також експертів та представників територіальної громади міста Києва.

1. ПАСПОРТ

Міської комплексної цільової програми "Молодь та спорт столиці" на 2019-2021 роки

1.	Ініціатор розроблення Програми	Департамент молоді та спорту виконавчого органу Київської міської ради (Київської міської державної адміністрації)
2.	Дата, номер і назва розпорядчого документа про розроблення Програми	26.03.2018 № 10560 доручення заступника голови Київської міської державної адміністрації (О. Резніков)
3.	Розробник Програми	Департамент молоді та спорту виконавчого органу Київської міської ради (Київської міської державної адміністрації)
4.	Співрозробники Програми	Районні в місті Києві державні адміністрації; Комунальна установа виконавчого органу Київської міської ради (Київської міської державної адміністрації) "Київський молодіжний центр"; фізкультурно-спортивні товариства і відомства; громадські організацій фізкультурно-спортивної спрямованості у м. Києві з футболу, легкої атлетики, боксу та інших видів спорту
5.	Замовник (відповідальний виконавець) Програми	Департамент молоді та спорту виконавчого органу Київської міської ради (Київської міської державної адміністрації)
6.	Учасники (співвиконавці) Програми	Структурні підрозділи виконавчого органу Київської міської ради (Київської міської державної адміністрації): <ul style="list-style-type: none">• Департамент молоді та спорту;• Департамент освіти і науки;• Департамент культури;• Департамент охорони здоров'я;• Департамент соціальної політики;• Департамент житлово-комунальної інфраструктури;• Департамент земельних ресурсів;

		<ul style="list-style-type: none">• Департамент містобудування та архітектури;• Департамент будівництва та житлового забезпечення;• Департамент суспільних комунікацій;• Служба у справах дітей та сім'ї. <p>Інші підприємства, установи, організації:</p> <ul style="list-style-type: none">• Головне управління Держпродспоживслужби в м. Києві;• Головне управління Державної служби України з надзвичайних ситуацій України у м. Києві;• Головне управління Національної поліції у м. Києві;• Районні в місті Києві державні адміністрації;• Комунальна установа виконавчого органу Київської міської ради (Київської міської державної адміністрації) "Київський молодіжний центр";• Комунальне підприємство виконавчого органу Київської міської ради (Київської міської державної адміністрації) "Спортивний комплекс";• Комунальне підприємство виконавчого органу Київської міської ради (Київської міської державної адміністрації) по охороні, утриманню та експлуатації земель водного фонду м. Києва "Плесо";• Київське міське відділення Національного олімпійського комітету України;• Київський міський центр з фізичної культури і спорту інвалідів "Інваспорт";• Громадські організацій фізкультурно-спортивної спрямованості міста Києва;• Комунальне некомерційне підприємство «Центр спортивної медицини міста Києва»;
--	--	----------------------------------------------------------------------------------------------------------------------------------------------------------------------------------------------------------------------------------------------------------------------------------------------------------------------------------------------------------------------------------------------------------------------------------------------------------------------------------------------------------------------------------------------------------------------------------------------------------------------------------------------------------------------------------------------------------------------------------------------------------------------------------------------------------------------------------------------------------------------------------------------------------------------------------------------------------------------------------------------------------------------------------------------------------------------------------------------------------------------------------------------------------------------------------------------------------------------------------------------------------------------------------------------------------------------------------------------------------------------------------------------------------------------------------------------------------------------------------------------

		<ul style="list-style-type: none"> • Фізкультурно-спортивне товариство "Динамо" України; • Центральний спортивний клуб Збройних Сил України; • Громадська організація Київське міське фізкультурно-спортивне товариство "Україна"; • Київська міська організація фізкультурно-спортивного товариства "Спартак"; • Громадська організація Товариство сприяння обороні України; • Об'єднання профспілок, організацій профспілок у м. Києві «Київська міська рада профспілок»; • Київська міська організація профспілки працівників освіти і науки України; • Київський міський центр соціальних служб для сім'ї, дітей та молоді; • Київський міський центр сім'ї «Родинний дім»; • Київський міський військовий комісаріат; • Районні у м. Києві військові комісаріати; • Профільні інститути громадянського суспільства. 			
7.	Строк виконання Програми	2019-2021 роки			
8.	Перелік бюджетів, які беруть участь у виконанні програми (для комплексних програм)	Бюджет м. Києва <i>місто</i>			
9.	Загальний обсяг фінансових ресурсів, необхідних для реалізації програми, тис. грн у тому числі:	Всього	2019 рік	2020 рік	2021 рік
		3 291 473,6	1 278 074,5	1 081 269,3	932 129,8
	коштів державного бюджету	-	-	-	-
	коштів бюджету м. Києва	2 825 195,7	1 058 476,5	900 112,7	866 606,5

	коштів інших джерел	466 277,8	219 598,0	181 156,5	65 523,3
	У тому числі по підпрограмах:				
9.1.	Підпрограма 1: <i>Міська цільова програма підтримки молоді на 2019-2021 роки</i> Всього, тис. грн.	437 831,0	138 362,5	146 090,8	153 377,7
	коштів державного бюджету	-	-	-	-
	коштів бюджету м. Києва	437 603,2	138 290,5	146 014,8	153 297,9
	коштів інших джерел	227,8	72,0	76,0	79,8
9.2.	Підпрограма 2: <i>Міська цільова програма "Київ спортивний" на 2019-2021 роки</i> Всього, тис. грн.	2 534 897,5	1 013 177,0	841 414,6	680 305,9
	коштів державного бюджету	-	-	-	-
	коштів бюджету м. Києва	2 087 061,2	807 297,0	662 562,3	617 201,9
	коштів інших джерел	447 836,3	205 880,0	178 852,3	63 103,9
9.3.	Підпрограма 3: <i>Міська цільова програма оздоровлення та відпочинку дітей міста Києва на 2019 – 2021 роки</i> Всього, тис. грн.	318 745,0	126 535,0	93 763,8	98 446,2
	коштів державного бюджету	-	-	-	-
	коштів бюджету м. Києва	300 531,3	112 889,0	91 535,6	96 106,7
	коштів інших джерел	18 213,8	13 646,0	2 228,2	2 339,6

2. ПІДПРОГРАМА 1

"Міська цільова програма підтримки молоді на 2019-2021 роки"

2.1. Визначення проблем, на розв'язання яких спрямована Програма підтримки молоді.

Згідно із Законом України "Про сприяння соціальному становленню та розвитку молоді в Україні" молоддю, молодими людьми вважаються громадяни віком від 14 до 35 років.

Соціальне самопочуття молоді є одним з головних показників розвитку суспільства. Для того, щоб формування молоді відбувалося адекватно суспільним процесам, необхідно визначити її роль і місце в суспільстві, з'ясувати її проблеми, до яких належать: стан здоров'я, освіта, вибір професії та працевлаштування, спілкування з дорослими й однолітками тощо. Вирішення багатьох проблем залежить від факторів соціального життя.

У м. Києві станом на 1 січня 2018 р. проживало близько 866 тис. молодих людей, що становить 30% усього населення столиці. Молодіжна політика столиці значною мірою реалізуються через саму молодь, молодіжний рух, молодіжні організації та об'єднання. При цьому молодь ніколи не була, не є і не може бути однорідною. Вона різниться за рівнем освіти, професійної підготовки, ціннісних орієнтацій, соціальної активності, участі у політичних та інших суспільних процесах.

За освітньою приналежністю 351,8 тис. осіб є студентами вищих навчальних закладів, 53,6 – учні загальноосвітніх навчальних закладів, 19,5 – учні професійно-технічних навчальних закладів.

Станом на 1 січня 2018 р. в місті Києві налічувалося 482,1 тис. штатних молодих працівників у віці 15-35 років.

Визначення майбутньої професії, яка б відповідала здібностям та бажанням молоді є одним із проблемних питань учнівської молоді. З профорієнтаційною метою в місті проводиться низка заходів (профорієнтаційні консультації, виставки вакансій, зустрічі з роботодавцями, семінари, тощо).

Насторожують і показники **молодіжної злочинності та девіантної поведінки**. За даними Головного управління Національної поліції у м. Києві в 2018 р. розслідувано 275 кримінальних правопорушень, учинених неповнолітніми та малолітніми особами. Також до сучасної молоді виникають питання щодо паління, надмірного вживання алкоголю на наркотичних засобів, проявів расової дискримінації тощо.

Ці чинники формують негативне соціальне і зокрема молодіжне середовище. Отже, міська влада має допомогти адекватно зорієнтуватися молодим людям у такому середовищі та не дозволити стати на шлях злочинності. Відтак, існує нагальна потреба в проведенні інформаційно-просвітницької роботи, спрямованої на популяризацію здорового способу життя, запобігання тютюнопаління, вживанню алкоголю та наркотиків тощо.

Особливої уваги заслуговує питання поширення ВІЛ/СНІДу в молодіжному середовищі. В останні роки в Києві щорічно за даними лабораторних досліджень виявляють близько 3 тисяч ВІЛ-позитивних осіб, реєструють до 1,5 тисяч осіб з уперше в житті встановленим діагнозом ВІЛ-інфекції та до 700 осіб знімають з обліку за різними причинами, у т.ч. у зв'язку зі смертю.

Звичайно, розв'язання проблем делінквентної та девіантної поведінки молоді не може бути забезпечено виключно комунальними установами діяльність яких спрямована на розв'язання існуючих і попередження майбутніх проблем молоді з ВІЛ/СНІДом. Для цього слід проводити різноманітні міські заходи, які запобігають виникненню проблем, а також стимулюють реалізацію позитивних ціннісних орієнтацій, фізичний, інтелектуальної, творчий та духовно-моральний розвиток молоді.

Також слід **проводити роботу щодо збереження та поліпшення фізичного і психічного здоров'я молоді.** На сьогодні смертність молодих людей в Україні та в Києві зокрема віком 15–29 років значно вища, ніж у країнах ЄС. Частка шкільної молоді, яка визнається лікарями здоровою (тобто такою, у якої відсутні хронічні захворювання і вади розвитку), коливається у межах від 9 % до 45 %. Тобто, здоровими можна визнати менше половини загальної кількості школярів. Найбільшу занепокоєність викликають негативні прояви поведінки молоді, які суттєво впливають на стан її здоров'я. Відомо, що вікові кризи та пов'язані з ними емоційні стани молоді стають причиною різних форм девіантної поведінки: агресії, суїцидальної поведінки, зловживання речовинами, що викликають стани зміненої психічної діяльності (алкоголь, наркотики, тютюн, харчування) та ін. Так, лише за перше півріччя 2018 р. у Києві лікарі зафіксували 108 самогубств, скоєних молодими людьми. 5/10. 2017 р.

У Києві щорічно здійснюється робота щодо популяризації здорового способу життя, репродуктивного здоров'я сім'ї, проводяться заходи направлені на залучення молоді до занять фізичною культурою і спортом. З метою зменшення рівня захворювань серед молоді, збереження та поліпшення рівня її здоров'я, слід збільшувати кількість і різноманіття відповідних інформаційно-просвітницьких та організаційних заходів.

Потребує удосконалення інституційне забезпечення молодіжної політики та міжінституційна взаємодія у розв'язанні проблем молоді.

На сьогодні в м. Києві зареєстровано майже 300 молодіжних організацій різноманітних напрямів діяльності та місцеві організації майже всіх політичних партій, серед яких багато молодих політиків, а також управлінців. Для забезпечення спільної цілеспрямованої діяльності усіх інституцій необхідно постійно здійснювати відповідну організаційно-координаційну роботу, проводити заходи, ініціювати проекти тощо.

Разом з Департаментом молоді та спорту виконавчого органу Київської міської ради (Київської міської державної адміністрації) особливу роль у процесі налагодження міжсекторної та міжінституційної співпраці відіграє Київський молодіжний центр (далі – Центр), який крім активної взаємодії зі

студентськими організаціями та громадськими об'єднаннями, надає різноманітну допомогу молоді, у тому числі з питань тимчасового та повного працевлаштування, профорієнтації молоді, підтримки підприємницьких та громадських ініціатив молодих людей.

Варто відзначити важливість співпраці **міської влади з молодіжними громадськими організаціями**. З метою підтримки ініціатив молодіжних та дитячих громадських організацій в різних регіонах та країнах традиційно надається на конкурсних засадах фінансування проектів цих організацій. В Києві з 2001 р. проводиться **Конкурс програм (проектів, заходів), розроблених молодіжними та дитячими громадськими організаціями**, для виконання (реалізації) яких надається фінансова підтримка.

Особливу увагу слід приділити розвитку неформальної освіти в Києві, яка широко використовується в Європі і передбачає навчання впродовж усього життя. Альтернативою в цьому напрямку стає самонавчання, семінари, тренінги, практики, які відповідають потребі сьогодення та є гнучкими й досить цікавими для молоді. Неформальна освіта розуміється як "будь-яка організована поза формальною освітою освітня діяльність, що доповнює формальну освіту, забезпечує засвоєння тих вмінь і навичок, що необхідні для соціально та економічно активного громадянина". Завданням Київської влади в цьому контексті є створення сприятливих умов для формування мотивації у молоді використовувати цей підхід задля свого щасливого майбутнього та процвітання Києва.

У 9 районах міста Києва функціонують 155 **клубів за місцем проживання**, які щомісяця відвідують понад 19,5 тис. дітей та молоді.

Клуби за місцем проживання м. Києва працюють за трьома напрямками:

- 1) фізкультурно-спортивний – 49 закладів,
- 2) художньо-естетичний – 85 закладів,
- 3) різнопрофільний – 21 закладів.

Пунктом 7 Указу Президента України від 28.01.2000 N 113/2000 "Про додаткові заходи щодо запобігання дитячій бездоглядності" передбачено розширення мережі клубів за місцем проживання.

З метою розширення спектра послуг у сфері дитячого навчання та організації дозвілля молоді, їх доступності що приведе до збільшення кількості відвідувачів, більш ефективного використання навчальної, матеріально-технічної бази позашкільних навчальних закладів необхідно впорядкувати діяльність всіх дитячо-юнацьких, молодіжних, фізкультурно-оздоровчих клубів за місцем проживання м. Києва та визначити єдиний орган управління у Київській міській державній адміністрації. Для досягнення зазначеної мети необхідно заборонити репрофілювання, перепідпорядкування, злиття, закриття клубів за місцем проживання та здійснити передачу майна всіх цих клубів до комунальної власності територіальної громади міста Києва.

Впорядкування роботи клубів за місцем проживання допоможе сформувати у дітей та молоді столиці усвідомлення необхідності збереження особистого здоров'я, сприятиме вихованню патріотизму, любові до України,

поваги до народних звичаїв і традицій, утвердженню ролі та статусу молоді в суспільстві та підвищити авторитет міської влади серед зазначеної цільової аудиторії.

Крім цього, події в Україні останніх років змусили гостро поставити питання впровадження нової системи національно-патріотичного виховання молоді.

Так, згідно з опитуванням, головними ознаками, за якими молодь визначає для себе поняття патріотизму, є: національна самосвідомість, гордість за приналежність до своєї нації, народу – 67%, любов до рідного дому, місця, в якому живеш – 62%, повага до української історії, культури, традицій – 44%.

Не дивлячись на те, що більшість молодих людей ідентифікують себе як українці, українська мова для багатьох ще не стала національно об'єднуючою цінністю. В україномовній молоді відчутний мовно-культурний комплекс меншовартості, який виражено в тому, що з 48% молодих киян, які розмовляють українською у родині, 14% у колі друзів (тобто рівних) переходить на іншу мову.

Важливим індикатором патріотизму є готовність до захисту держави. Дуже важливо, щоб молоді люди не тільки пишалися своєю країною, але й уміли і були готові захищати національні здобутки. Адже результати соціологічних досліджень свідчать, що чим більшою є необхідність залучення молодіжного ресурсу до захисту України, тим меншою є готовність самої молоді до цього.

Зняти напругу та додати впевненості можуть знання про те, як захистити себе, свою сім'ю, свою країну. Важливу, а подекуди і вирішальну роль відіграє вміння надати першу медичну допомогу та врятувати життя людини, яка потребує невідкладної допомоги.

Патріотичне виховання молоді сьогодні є одним з найголовніших пріоритетів гуманітарної політики в Україні, важливою складовою національної безпеки України.

Виховання молоді на кращих прикладах життя борців за становлення української державності є одним з найбільш важливих шляхів формування історичної пам'яті. Сучасна молодь повинна бути тією рушійною силою, яка здатна змінити майбутнє країни на краще. Саме тому необхідно якнайбільше уваги приділити національно-патріотичному вихованню молодих людей, їх національної свідомості, ідентичності, формуванню громадянської позиції.

Організуючи виховну роботу з патріотичного виховання, потрібно враховувати, що в Україні історично склався широкий спектр регіонально-політичних та регіонально-культурних відмінностей, існує неоднозначне ставлення населення до багатьох подій минулого та сучасності. У місті Києві проживають вихідці із регіонів України, та представники понад 130 різних національностей. Тож важливо об'єднати всіх мешканців навколо спільної ідеї розбудови держави, як спільної справи.

Основні проблемні питання, на вирішення яких спрямована Програма підтримки молоді:

- низький рівень зайнятості молоді на ринку праці за обраною професією;
- повільні темпи розвитку молодіжного підприємництва;
- низький рівень залучення молоді до неформальної освіти;
- повільний темп зниження рівня молодіжної злочинності та підвищення рівня негативних явищ серед молоді (паління, алкоголізм, наркоманія, ВІЛ-СНІД, тощо);
- незадовільний стан здоров'я молодих киян та недостатній рівень в залученні молоді до здорового способу життя;
- недостатня координація спільної діяльності органів студентського самоврядування та громадських молодіжних організацій з органами міської влади;
- низький рівень обізнаності молоді з питань подружнього життя, гендерної культури, культури відповідального батьківства;
- недостатня участь молоді в міському управлінні та громадських проектах для відчутних соціально-економічних змін у місті;
- незадовільне інституційне забезпечення молодіжної політики;
- збереження та впорядкування роботи клубів за місцем проживання;
- низький рівень використання потенціалу громадських об'єднань в організації та проведенні допризовної військової підготовки, національно та військово-патріотичному вихованні молоді;
- низький рівень мобілізаційного потенціалу молоді;
- недостатній рівень використання потенціалу історичної спадщини у національно-патріотичному вихованні, формуванні в суспільній свідомості позитивного образу національної історії;
- низький рівень уваги до діяльності та розвитку «соціальних медіа» в контексті протистояння поширенню антиукраїнської пропагандистської інформації, організації деструктивних акцій та рухів;
- недостатність кваліфікованого кадрового потенціалу у навчальних закладах для організації та здійснення заходів із національно-патріотичного виховання;
- низький рівень матеріально-технічного забезпечення та розвитку інфраструктури у сфері національно-патріотичного виховання.

Зважаючи на психологічні та соціально-поведінкові характеристики молодих людей, наявність значної їх кількості в Києві існує необхідність впровадження системної міської молодіжної політики в усіх сферах її життєдіяльності – від проведення окремих заходів до організації постійної підтримки та надання послуг молоді.

Налагодження комплексної системної і цілеспрямованої діяльності Київської міської влади, громадськості, сім'ї, освітніх закладів й інших соціальних інститутів, сприятиме формуванню у молодого покоління високої патріотичної свідомості, утвердження гуманістичної моральності, як базової основи громадянського суспільства.

2.2. Мета Програми підтримки молоді

Головною метою Програми підтримки молоді є формування і реалізація потенціалу молоді задля її всебічної самореалізації, успіху в інтересах сталого розвитку і конкурентоспроможності м. Києва, національно-патріотичного виховання дітей.

Досягнення мети передбачає поєднання комплексу взаємопов'язаних основних завдань щодо:

- підтримки творчої, ініціативної та обдарованої молоді;
- організації дозвілля молоді та розвитку неформальної освіти;
- популяризації та утвердження здорового й безпечного способу життя і культури здоров'я серед молоді;
- створення сприятливого середовища для забезпечення зайнятості молоді;
- розвитку молодіжного волонтерського руху;
- розбудова системи національного-патріотичного виховання дітей та молоді;
- формування високої патріотичної свідомості, почуття вірності і любові до Батьківщини, постійної готовності до виконання свого обов'язку із захисту національних інтересів з урахуванням міжнародного досвіду та кращих національних практик;
- підтримки інститутів громадянського суспільства, у тому числі реалізації значущих для молоді проектів.

2.3. Обґрунтування шляхів і засобів розв'язання проблеми, обсягів та джерел фінансування, строків виконання Програми підтримки молоді

Досягнення вказаної мети потребує консолідації дій органів влади, бізнесу і молодіжної громадськості, а також громади міста, концентрації та інтеграції їх ресурсів для здійснення цілої низки заходів щодо:

- забезпечення умов для творчого і духовного розвитку молоді, її інтелектуального самовдосконалення, підтримка творчих ініціатив молоді та їх активності у різних сферах життєдіяльності столиці;
- призначення премії Київського міського голови за особливі досягнення молоді у розбудові столиці України – міста-героя Києва;
- здійснення заходів, спрямованих на набуття молодими людьми знань, навичок та іншої компетентності поза системою освіти, зокрема шляхом участі у волонтерській діяльності;
- реалізація організаційних, інформаційних, науково-практичних та навчальних заходів щодо підвищення рівня здоров'я молоді, популяризації та утвердження здорового і безпечного способу життя та культури здоров'я, сприяння статево му вихованню, відповідальному ставленню до сексуальних

стосунків, підготовці до сімейного життя;

- проведення інформаційної компанії та роз'яснювальної роботи з питань профілактики тютюнопаління, алкоголізму, наркоманії, захворювань на ВІЛ/СНІД, туберкульоз, інфекцій, що передаються статевим шляхом тощо;
- реалізація організаційних, інформаційних, науково-практичних та навчальних заходів щодо національно-патріотичного виховання молоді;
- організація дозвілля молоді за місцем проживання шляхом проведення гуртків, ігор, вечорів відпочинку, спортивних заходів тощо;
- сприяння зайнятості та самозайнятості молоді шляхом впровадження системи профорієнтації і розширення інформаційного поля стосовно існуючих професій та попиту на них;
- сприяння розвитку молодіжного підприємництва;
- надання фінансової та організаційної підтримки інститутам громадянського суспільства, що працюють з молоддю, шляхом делегування громадським організаціям на конкурсній основі соціального замовлення на здійснення окремих значущих для молоді проектів;
- залучення молоді до формування та реалізації державної та міської молодіжної політики шляхом створення консультативного-дорадчих органів з числа молоді, організації спільної розробки пропозицій та проектів рішень стосовно програм та заходів з питань молоді тощо.

Реалізація Програми буде тривати 3 роки.

Загальний обсяг коштів, джерела фінансування та строки виконання Програми підтримки молоді, наведено у табл. 2.2.

Таблиця 2.2

Обсяги, джерела фінансування та строки виконання

- Програми підтримки молоді

тис. грн.

Обсяг коштів, які пропонується залучити на виконання Програми	Роки виконання Програми			Усього витрат на виконання програми
	2019 р.	2020 р.	2021 р.	
Загальний обсяг фінансових ресурсів, необхідних для реалізації Програми	138 362,5	146 090,8	153 377,7	437 831,0
у тому числі: коштів бюджету м. Києва	138 290,5	146 014,8	153 297,9	437 603,2
коштів інших джерел усього, у тому числі -	72,0	76,0	79,8	227,8
власні кошти суб'єктів господарювання,	-	-	-	-
залучені кошти інвесторів	-	-	-	-

2.4. Напрями діяльності, перелік завдань і заходів Програми підтримки молоді та результативні показники

Напрями діяльності Програми підтримки молоді, в тому числі заходи, строки виконання заходів та їх виконавці, обсяги та джерела фінансування з розбивкою за роками, результативні показники, очікувані результати від виконання запланованих заходів представлено у *додатках 1, 3*.

Інтегральними результативними показниками ефективності Програми підтримки молоді є:

- підвищення рівня самоорганізації і самоврядування інститутів громадянського суспільства та їх осередків;
- зменшення щороку чисельності молодих безробітних на 500-600 осіб;
- зниження рівня правопорушень серед молоді до 2021 року на 20 відсотків;
- залучення молоді з функціональними обмеженнями (не менше 40 осіб) до участі в заходах з працевлаштування, особистого розвитку тощо;
- залучення щороку 10 тис. осіб до реалізації програм та заходів Київського молодіжного центру;
- збільшення щороку на 3 відсотки чисельність молоді, залученої до програм та заходів з неформальної освіти;
- збільшення щороку на 5 відсотків чисельність молоді, залученої до популяризації та утвердження здорового і безпечного способу життя та культури здоров'я;
- залучення щороку не менш як 100 осіб з числа молоді до волонтерської діяльності;
- проведення щорічного Конкурсу програм (проектів, заходів), розроблених молодіжними та дитячими громадськими організаціями, для виконання (реалізації) яких надається фінансова підтримка бюджету міста Києва та забезпечення цільового використання цих коштів;
- збільшення кількості та якості програм (проектів, заходів), обсяг цільової аудиторії з числа дітей та молоді міста Києва, залучених до участі у заходах з питань національно-патріотичного виховання;
- забезпечення підготовки кваліфікованих кадрів в органах місцевого самоврядування, навчальних закладах, для організації та здійснення заходів із національно-патріотичного виховання;
- зміцнення матеріально-технічної бази та забезпечення розвитку інфраструктури у сфері національно-патріотичного виховання;
- налагодження комунікації з громадянським суспільством з питань національно-патріотичного виховання, зокрема шляхом застосування конкурсних засад фінансової підтримки їх проектів та заходів за рахунок бюджету міста Києва.



3. ПІДПРОГРАМА 2

"Міська цільова програма "Київ спортивний" на 2019-2021 роки"

3.1. Визначення проблем, на розв'язання яких спрямована Програма "Київ спортивний"

Стратегією розвитку міста Києва до 2025 року передбачені заходи щодо розвитку фізичної культури і спорту, створення сучасної матеріально-технічної бази для підготовки спортивного резерву до складу збірних команд міста Києва та України з різних видів спорту, створення сучасних спортивних комплексів, розвитку дитячого спорту, розвиток спортивної інфраструктури, в тому числі велосипедних доріжок, як важливого компоненту системи мобільності, які направлені на забезпечення здорового способу життя всіх верств населення.

Згідно статистичних даних станом на 01.01.2018 всіма видами фізкультурно-оздоровчої роботи займається 284 831 особа (що на 39 047 осіб менше ніж у минулому році). Зменшення кількості осіб, які займаються всіма видами фізкультурно-оздоровчої діяльності, відбулось у зв'язку зі зменшенням посад інструкторів з фізичного виховання та спорту на підприємствах, організаціях та клубах за місцем проживання населення, також продовжується закриття кафедр фізичного виховання у вищих навчальних закладах міста.

Станом на 1 січня 2018 р. в галузі «Фізична культура і спорт» міста працює 6972 штатних працівника, з них 2817 – працівники фізичної культури навчальних закладів, 404 – інструктори з фізичної культури дошкільних навчальних закладів, 1324 – вчителі загальноосвітніх навчальних закладів, 67 – керівники і викладачі професійно-технічних навчальних закладів, 423 – методисти, інструктори-методисти, інструктори фізичної культури, 438 – працівники спортивних споруд. Очевидно, що така чисельність є недостатньою для суттєвих змін рухової активності в місті Києві.

Відомо, що фізична пасивність негативно впливає на продуктивність праці, стан здоров'я, якість й тривалість життя киян (за даними офіційної статистики, сьогодні тривалість життя становить 71,5 років, зокрема 66,5 - серед чоловіків та 76,3 - серед жінок. Для порівняння: мешканці країн Євросоюзу живуть у середньому 78,5 років. Згідно даних Всесвітньої організації здоров'я, саме низька фізична активність є одним з основних факторів ризику смертності. Отже, вкрай необхідно проводити заходи, які б мотивували населення до занять фізичною культурою та спортом.

Станом на 01.01.2018 розвиток дитячо-юнацького спорту в місті Києві забезпечують 89 дитячо-юнацьких спортивних шкіл, у яких займаються 36903 вихованців (табл.3.1), що становить 12,3% від загальної чисельності дітей шкільного віку. Це свідчить про потребу подальшого розвитку мережі дитячо-юнацьких спортивних шкіл міста.

**Розвиток дитячо-юнацьких спортивних шкіл у м. Києві
за відомчою ознакою**

ФСТ, відомство	Всього шкіл	ДЮСШ	СДЮШ ОР	Кількість вихованців	Кількість тренерів		
					Всього	Штатних	%
ДЮСШ комунальної власності територіальної громади міста Києва	60	46	14	28724	1164	861	74%
Фізкультурно-спортивне товариство "Україна"	17	9	8	5085	238	172	72,3%
Об'єднання профспілок, організації профспілок в м. Києві "Київська міська рада профспілок"	5	3	2	1308	66	40	60,6%
ФСТ "Спартак"	4	4		1128	58	38	65,5%
Управління Південно-Західної залізниці	1		1	52	5	3	60%
Приватні ДЮСШ	2	1	1	606	23	17	73,9%
ВСЬОГО	89	63	26	36903	1554	1131	72,8%

З метою збереження мережі ДЮСШ приватної форми власності, які підпорядковані фізкультурно-спортивним товариствам м. Києва, вирішується питання щодо прийняття їх до комунальної власності територіальної громади м. Києва та розробки критеріїв згідно яких буде розподілятися фінансова підтримка.

Забезпечення виконання календарного плану спортивно-масових заходів з олімпійський та неолімпійських видів спорту для відбору спортсменів до складу збірних команд міста Києва для забезпечення їх підготовки та участі у Всеукраїнських змаганнях.

Згідно статистичних даних Міністерства соціальної політики України за 2016 рік в м. Києві налічується 155 085 осіб з інвалідністю, з них лише 1,9 % (2870 осіб) охоплені фізкультурно-оздоровчою роботою.

Особливо важливим завданням є **створення сприятливих умов для занять фізичною культурою та спортом для осіб з інвалідністю**, що забезпечить їх реабілітацію та адаптацію у суспільстві, покращенню фізичного та психологічного стану, підвищенню рухової активності, оздоровленню, позитивної мотивації тощо. Для залучення дітей з інвалідністю до занять фізичною культурою та спортом проводяться масові змагання під гаслом «Повір у себе», в яких беруть участь сотні дітей з інвалідністю.

З метою залучення до фізкультурно-оздоровчої діяльності та фізкультурно-спортивної реабілітації людей з інвалідністю необхідно створювати належні умови для доступу на спортивні споруди міста Києва.

Визначальною для розвитку фізичної культури і спорту є наявна **спортивна інфраструктура**, збереження та розбудова якої є одним з пріоритетних напрямків міської політики у галузі «Фізичної культури і спорту» (рис. 3.1).

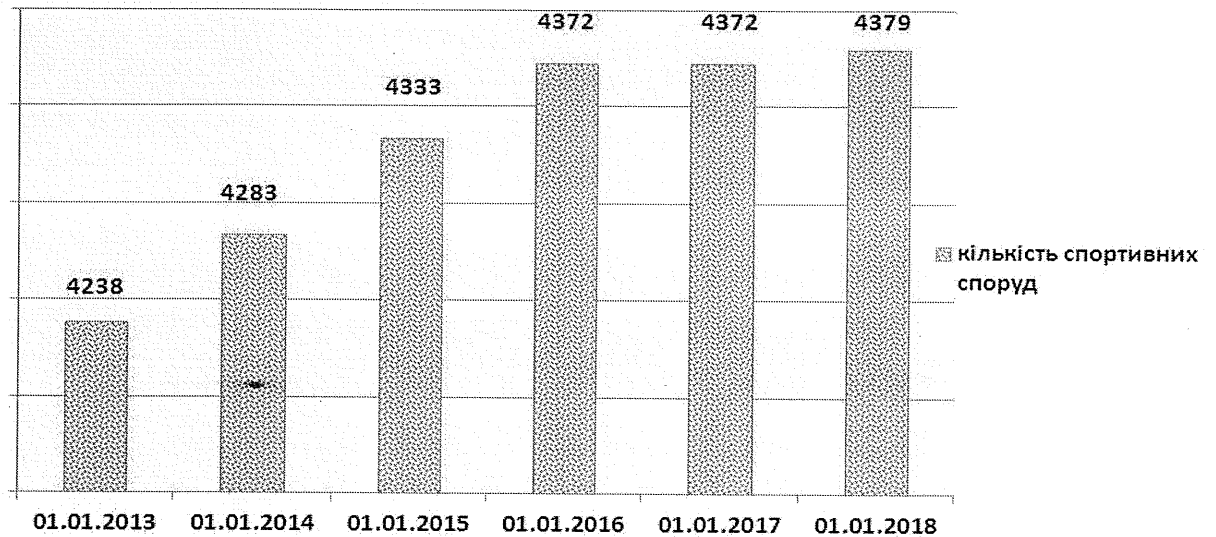


Рис.3.1. Розвиток спортивної інфраструктури в м. Києві

Згідно даних щорічної статистичної звітності станом на 01.01.2018 р. в Києві всього налічується 4379 спортивних споруд, у тому числі:

- стадіони з трибунами на 1500 місць і більше – 29;
- легкоатлетичні манежі – 2;
- площинні спортивні споруди, усього – 2318;
- тенісні корти – 186;
- футбольні поля – 150;
- інші майданчики – 1671;
- плавальні басейни – 68;
- споруди із штучним льодом – 8;
- стрілецькі тири криті і напівкриті (на дистанцію не менше 25 м) – 216;
- велотрек – 1;
- лижні бази – 5;
- інші.

Незважаючи на наявну спортивну інфраструктуру міста Києва, її доступність, різноманіття, матеріально-технічний стан та якість є однією з найважливіших питань, які необхідно вирішувати. Так, відсутність у комунальній власності територіальної громади міста Києва сучасних льодових арен, басейнів, залів для гімнастики спортивної та художньої, ігрових залів

призводить до вимушеної значної трати бюджетних коштів на орендну плату за використання спортивними спорудами.

З метою створення сучасної спортивної інфраструктури міста Києва протягом 2019-2021 рр. заплановано провести реконструкцію та будівництво ФОКів та багатофункціонального спортивного комплексу, стадіонів, басейнів, легкоатлетичного манежу, відкриття понад 100 спортивних майданчиків, здійснити модернізацію існуючої спортивної інфраструктури, реалізацію інвестиційних проектів по будівництву спортивних об'єктів, капітальний ремонт приміщень існуючої спортивної інфраструктури.

Подальший розвиток фізичної культури і спорту в місті Києві потребує першочергового вирішення таких нагальних питань, як:

- мотивація киян до спортивних досягнень та занять фізичною культурою, особливо дітей, молоді та людей з інвалідністю;
- розвиток і модернізація мережі спортивної інфраструктури, забезпечення її належного утримання;
- розвиток дитячо-юнацького та резервного спорту, спорту вищих досягнень;
- забезпечення підвищення кваліфікації тренерів-викладачів та фахівців галузі «Фізична культура і спорт»;
- організація та проведення на високому організаційному рівні фізкультурно-оздоровчих та масових заходів, змагань з олімпійських та неолімпійських видів спорту, навчально-тренувальних зборів;
- забезпечення гендерної доступності занять фізичною культурою та спортом.

3.2. Мета Програми "Київ спортивний"

Головною метою є створення сучасних умов для забезпечення всебічного гармонійного та фізичного розвитку людини, розвитку олімпійського руху, формування патріотичних почуттів у громадян, проведення фізкультурно-оздоровчих та масових заходів, що сприятиме залученню киян до систематичних занять спортом та позитивному іміджу міста, як європейської столиці.

Досягнення мети передбачає поєднання комплексу взаємопов'язаних основних завдань щодо:

- проведення фізкультурно-оздоровчих та масових заходів;
- організації надання послуг населенню комунальними установами та закладами фізичної культури і спорту;
- підтримки дитячого, дитячо-юнацького, резервного спорту та спорту вищих досягнень;
- забезпечення фізкультурно-оздоровчої та реабілітаційної роботи серед осіб з інвалідністю та інших категорій населення, що потребують особливої уваги;

- кадрового забезпечення галузі «Фізична культура та спорт»;
- розвитку спортивної інфраструктури м. Києва.

3.3. Обґрунтування шляхів і засобів розв'язання проблеми, обсягів та джерел фінансування та строків виконання Програми "Київ спортивний"

Досягнення вказаної мети потребує консолідації дій органів влади, бізнесу і фізкультурно-спортивної громадськості, а також громади міста, концентрації та інтеграції їх ресурсів для здійснення цілої низки заходів щодо:

- формування багаторівневого управління діяльністю у галузі «Фізична культура і спорт» в місті відповідно до вимог європейської практики;
- дотримання законодавства в галузі «Фізична культура та спорт»;
- забезпечення збереження, розвитку та різноманіття фізкультурно-спортивної мережі міста Києва;
- удосконалення міського планування в частині створення місць для активного відпочинку (зокрема спортивних зон у парках), облаштування безпечних велосипедних і пішохідних доріжок тощо;
- формування позитивного ставлення громадян до фізичної культури і спорту, у тому числі шляхом поліпшення інформаційного середовища, впровадження соціальної реклами щодо переваг рухової активності, медіа-освіти з питань використання рухової активності тощо;
- удосконалення системи розвитку дитячого, дитячо-юнацького та резервного спорту, модернізації в навчальних закладах (від дошкільних до вищих) систем фізичного виховання, спрямованих на формування й практичне застосування валеологічних компетентностей;
- створення організаційних та фінансових умов для розвитку спорту вищих досягнень, підготовки спортсменів високого класу, гідного їх виступу на Олімпійських, Паралімпійських і Дефлімпійських іграх, чемпіонатах світу, Європи, України та Всеукраїнських змаганнях;
- надання на конкурсних засадах фінансової підтримки організаціям фізкультурно-спортивної спрямованості за рахунок бюджетних коштів;
- підготовки спортивного резерву, упорядкування мережі та підвищення якості роботи дитячо-юнацьких спортивних шкіл;
- забезпечення фізкультурно-оздоровчої діяльності та підтримка занять спортом людей з інвалідністю;
- залучення спортсменів різних вікових груп, аматорів спорту до активних занять масовим спортом та участі у змаганнях зі спорту ветеранів;
- удосконалення мотиваційно-спортивного середовища, у тому числі шляхом поліпшення житлово-побутових умов для провідних спортсменів-киян переможців та призерів Олімпійських, Паралімпійських і Дефлімпійських ігор, чемпіонатів світу;
- здійснення моніторингу по районах м. Києва з метою визначення фізкультурно-оздоровчих та спортивних потреб населення проживаючого на

відповідній території, сприяння у відкритті нових дитячо-юнацьких спортивних шкіл, пріоритетних відділень з певних видів спорту, філіалів, спортивних клубів.

Для реалізації заходів Програми, крім коштів бюджету міста Києва, необхідно проводити низку заходів для: залучення коштів приватних інвесторів; пошуку та налагодженню зв'язків з потенційними спонсорами, меценатами; формування громадської думки на користь підтримки розвитку спорту та фізичної культури населення; організації спортивних заходів та залучення односторонніх, а також збору коштів. Обсяг коштів, який передбачається залучити для виконання Програми, наведено у табл. 3.2.

Таблиця 3.2

Обсяги та джерела фінансування Міської цільової програми
"Київ спортивний" на 2019-2021 роки

тис. грн.

Обсяг коштів, які пропонується залучити на виконання Програми	Роки виконання Програми			Усього витрат на виконання Програми
	2019 р.	2020 р.	2021 р.	
Загальний обсяг фінансових ресурсів, необхідних для реалізації Програми	1 013 177,0	841 414,6	680 305,9	2 534 897,5
у тому числі: коштів бюджету м. Києва	807 297,0	662 562,3	617 201,9	2 087 061,2
коштів інших джерел усього, у тому числі	205 880,0	178 852,3	63 103,9	447 836,3
власні кошти суб'єктів господарювання,	-	-	-	-
залучені кошти інвесторів	-	-	-	-

3.4. Напрями діяльності, перелік завдань і заходів Програми "Київ спортивний" та результативні показники

Напрями діяльності програми, в тому числі заходи, строки виконання заходів та їх виконавці, обсяги та джерела фінансування з розбивкою за роками, результативні показники, очікувані результати від виконання запланованих заходів представлено у додатку 2.

Інтегральними результативними показниками ефективності Програми є:

➤ збільшення кількості населення, охопленого всіма видами фізкультурно-оздоровчої роботи з 413 тис. осіб (13% жителів міста) у 2015 р. до 580 тис. осіб (20%) у 2018 р., у т.ч. інвалідів – з 0,7% від їх загальної чисельності в 2015 р.

до 3% в 2018 р.;

➤ кількість створених та модернізованих об'єктів спортивної інфраструктури, відсоток підвищення їх пропускнув спроможності – з 58% у 2015 р. до 78% у 2018 р.;

➤ кількість проведених спортивних та спортивно-пропагандистських заходів та їх учасників, а саме планується щорічне збільшення кількості учасників цих заходів не менш як на 4%;

➤ підвищення авторитету міста у всеукраїнському та світовому спортивному співтоваристві, що проявляється серед іншого в збільшенні кількості учасників міжнародних і вітчизняних спортивних заходів, кількості нагород, припливі інвестицій, збільшення кількості спортивних туристів тощо.

4. ПІДПРОГРАМА 3

"Міська цільова програма оздоровлення та відпочинку дітей міста Києва на 2019 - 2021 роки "

4.1. Визначення проблем, на розв'язання яких спрямована Програма

Людина, її життя і здоров'я є найвищими соціальними цінностями держави, визначеними Конституцією України та є одним з основних показників ставлення держави до проблем підростаючого покоління.

Важливим чинником забезпечення здоров'я дітей, відновлення їх життєвих сил, зайнятості у канікулярний період, залучення до здорового способу життя, запобігання бездоглядності, створення можливості продовжити виховний процес та розвиток творчих здібностей дітей виступає організація відповідної системи заходів з оздоровлення та відпочинку дітей.

Особливо актуальним є питання забезпечення реалізації прав дітей на оздоровлення та відпочинок.

Соціально-економічна криза, що охопила галузь економіки та різні сфери людського буття в Україні, воєнні дії на сході країни обумовлюють значні незворотні демографічні втрати. Погіршилося соціальне становище одиноких осіб, які виховують самотужки дітей. За даними Міністерства соціальної політики України станом на 01 січня 2018 року в місті Києві нараховувалось 9897 дітей, яких виховують одинокі особи (матері, удови, удівці, усиновителі).

Не вдається суттєво зменшити кількість дітей-сиріт і дітей, позбавлених батьківського піклування. За даними Міністерства соціальної політики України та Служби у справах дітей та сім'ї виконавчого органу Київської міської ради (Київської міської державної адміністрації) кількість дітей-сиріт і дітей, позбавлених батьківського піклування у місті Києві становила:

- станом на 01.01.2016 – 2398 осіб;
- станом на 01.01.2017 – 2389 осіб;
- станом на 01.01.2018 – 2358 осіб.

За місцем навчання в місті Києві на початок 2017/2018 навчального року нараховувалось 1492 дитини шкільного віку з числа дітей-сиріт і дітей, позбавлених батьківського піклування.

За останні два роки спостерігається збільшення кількості дітей, які перебувають на обліку в Службі у справах дітей та сім'ї виконавчого органу Київської міської ради (Київської міської державної адміністрації), як такі, що опинились у складних життєвих обставинах:

- станом на 01.01.2017 – 543 осіб;
- станом на 01.01.2018 – 562 осіб.

Крім того, високий темп ритму сучасного життя, модернізація навчального процесу, інноваційні та інформаційні перенавантаження висувають високі вимоги до організму дітей та молоді шкільного віку. Тривалий вплив несприятливих чинників сприяє виникненню функціональних розладів, які з часом призводять до формування стійкої патології.

За даними Міністерства охорони здоров'я України в місті Києві за останні три роки спостерігається тенденція до збільшення кількості дітей з інвалідністю у віці до 18 років:

- 2015 – 9993 особи;
- 2016 – 10290 осіб;
- 2017 – 10688 осіб.

Існуюча на сьогодні система медичного обслуговування школярів, на жаль, не забезпечує ефективного вирішення питань збереження їх здоров'я та зниження захворюваності в сучасних умовах, зростання шкільних та соціальних навантажень.

За даними Міністерства соціальної політики України в 2017 році в країні функціонувало 11 308 дитячих закладів оздоровлення та відпочинку, що на 203 заклади більше ніж у 2016 році, з них 507 закладів оздоровлення та 10 801 заклад відпочинку. У місті Києві функціонувало 83 заклади, з них 75 закладів відпочинку (табори з денним перебуванням дітей у закладах освіти) та 8 дитячих закладів оздоровлення та відпочинку.

У Державному реєстрі дитячих закладів оздоровлення та відпочинку налічується 732 заклади, з них 8 закладів мережі міста Києва.

За останні роки суми виділених коштів з бюджету м. Києва на фінансування послуг з оздоровлення та відпочинку дітей суттєво збільшились та, на жаль, не задовольняють реальних потреб в оздоровленні та відпочинку дітей шкільного віку міста Києва, у тому числі дітей, які потребують соціальної уваги та підтримки.

Організація оздоровлення та відпочинку дітей повинна відповідати сучасним вимогам, задовольняти їх культурні інтереси та спортивно-оздоровчі потреби з використанням активних форм відпочинку і дозвілля (спортивні змагання, туристичні походи, волонтерський рух, організація трудових загонів тощо).

Комплексне розв'язання проблемних питань організації роботи з оздоровлення та відпочинку можливе шляхом затвердження Міської програми оздоровлення та відпочинку дітей міста Києва на 2019-2021 роки (далі - Програма), яка буде спрямована на реалізацію одного з найважливіших

стратегічних завдань нашої держави в забезпеченні соціального захисту дитинства - реалізацію права дитини на оздоровлення та відпочинок.

4.2. Мета Програми

Метою програми є міжвідомча координація органів виконавчої влади та органів місцевого самоврядування з питань організації та відпочинку дітей, реалізація права дітей на оздоровлення та відпочинок, створення умов для формування цілісної системи оздоровлення та відпочинку дітей, підвищення якості та доступності послуг з відпочинку та оздоровлення дітей м. Києва, створення безпечних умов перебування, охорони здоров'я і життя дітей у дитячих закладах оздоровлення та відпочинку.

Досягнення визначеної мети передбачається у комплексному та системному підході до її впровадження шляхом координації зусиль і необхідних засобів; уникнення дублювання, відомчої відокремленості у справі захисту конституційних прав дітей; розвитку громадянської і трудової активності підростаючого покоління міста.

4.3. Обґрунтування шляхів і засобів розв'язання проблеми, обсягів та джерел фінансування та строків виконання Програми

Організація оздоровлення та відпочинку дітей потребує значних фінансових затрат які будуть направлені на забезпечення розвитку мережі комунальних закладів оздоровлення та відпочинку дітей, а також спрямовуватись на закупівлю в інших регіонах України оздоровчих послуг (путівок) для дітей, які потребують особливої уваги та підтримки. Кошти бюджету міста Києва будуть спрямованні на забезпечення комфортних, якісних та безпечних умов перебування дітей на оздоровленні та відпочинку в дитячих закладах оздоровлення та відпочинку.

Досягнення мети потребує консолідації дій органів влади, бізнесу, підприємств, установ, громадських організацій та об'єднань, а також громади міста для здійснення цілої низки заходів щодо:

- дотримання законодавства у сфері оздоровлення та відпочинку;
- координації діяльності органів виконавчої влади та органів місцевого самоврядування, що здійснюють організацію оздоровлення та відпочинку дітей;
- забезпечення функціонування, збереження, розвитку й різноманіття дитячих закладів оздоровлення та відпочинку мережі міста Києва, проведення їх реконструкції, відновлення роботи закладів, що були закриті чи перепрофільовані;
- створення безпечних умов перебування, охорони здоров'я та життя дітей під час оздоровлення і відпочинку в дитячих закладах оздоровлення та відпочинку;
- реалізації організаційних заходів щодо підвищення рівня інформованості громадян про отримання послуг з оздоровлення та відпочинку дітей, у тому числі шляхом поліпшення інформаційного середовища,

впровадження соціальної реклами;

- організація оздоровлення і відпочинку дітей, в першу чергу тих, які потребують особливої соціальної уваги та підтримки, а також дітей кризових категорій;

- надання фінансової підтримки дитячим закладам оздоровлення та відпочинку за рахунок бюджету міста Києва;

- забезпечення проведення в районах м. Києва моніторингу для визначення потреб населення щодо наявної кількості дітей, які потребують направлення на оздоровлення та відпочинок дітей.

Проблемні питання у сфері оздоровлення та відпочинку дітей міста Києва передбачається розв'язати шляхом:

- удосконалення нормативно-правової бази з питань оздоровлення та відпочинку;

- організації співпраці органів виконавчої влади та органів місцевого самоврядування, що здійснюють організацію оздоровлення та відпочинку дітей;

- забезпечення розвитку мережі дитячих закладів оздоровлення та відпочинку;

- здійснення моніторингу організації оздоровлення та відпочинку дітей в районах м. Києва та в цілому по місту.

Фінансування Програми здійснюється за рахунок коштів бюджету міста Києва, а також інших джерел, не заборонених чинним законодавством.

Орієнтовний обсяг фінансування Програми становить 296 497,4 тис. грн. за рахунок коштів бюджету міста Києва.

Крім використання коштів бюджету міста для реалізації заходів Програми планується залучення приватних та громадських інвестицій, коштів міжнародних грантових програм, коштів господарників, підприємств та організацій, профспілкового бюджету, батьківських коштів, меценатства і спонсорства та інших джерел фінансування не заборонених чинним законодавством. Обсяг коштів, які пропонується залучити на виконання Програми, наведено у табл. 3.2.

Таблиця 3.2

Обсяги та джерела фінансування "Міської цільової програми оздоровлення та відпочинку дітей міста Києва на 2019-2021 роки"

тис. грн.

Обсяг коштів, які пропонується залучити на виконання Програми	Роки виконання Програми			Усього витрат на виконання Програми
	2019 р.	2020 р.	2021 р.	
Загальний обсяг фінансових ресурсів, необхідних для реалізації Програми	126 535,0	93 763,8	98 446,2	318 745,0

у тому числі: коштів бюджету м. Києва	112 889,0	91 535,6	96 106,7	300 531,3
коштів інших джерел усього, у тому числі –	13 646,0	2 228,2	2 339,6	18 213,8
власні кошти суб'єктів господарювання,	-	-	-	-
залучені кошти інвесторів	-	-	-	-

Під час підготовки проекту бюджету міста Києва на відповідний рік у межах видатків, передбачених головним розпорядникам бюджетних коштів, відповідальним за виконання завдань і заходів Програми обсяг фінансування щороку уточнюється.

4.4. Напрями діяльності, перелік завдань і заходів Міської цільової програми оздоровлення та відпочинку дітей міста Києва на 2019 – 2021 роки та результативні показники

Напрями діяльності програми, в тому числі заходи, строки виконання заходів та їх виконавці, обсяги та джерела фінансування з розбивкою за роками, результативні показники, очікувані результати від виконання запланованих заходів представлено у додатку 2.

Інтегральними результативними показниками ефективності Програми є такі:

- кількість дітей та молоді, яким надано послуги з оздоровлення, осіб;
- кількість придбаних путівок на оздоровлення дітей та молоді, одиниць;
- кількість дітей та молоді, яким надано послуги з відпочинку, осіб;
- кількість придбаних путівок на відпочинок дітей та молоді, одиниць;
- кількість людино-днів оздоровлення дітей та молоді, одиниць;
- кількість людино-днів відпочинку дітей та молоді, одиниць;
- середні витрати на придбання однієї путівки на оздоровлення, грн;
- середні витрати на придбання однієї путівки на відпочинок, грн;
- середні витрати на оздоровлення однієї дитини, грн;
- середні витрати на відпочинок однієї дитини, грн;
- середні витрати на один людино-день оздоровлення дітей та молоді, грн;
- середні витрати на один людино-день відпочинку дітей та молоді, грн;
- динаміка кількості дітей та молоді, охоплених заходами з оздоровлення, порівняно з минулим роком, %;
- динаміка кількості дітей та молоді, охоплених заходами з відпочинку, порівняно з минулим роком, %;
- питома вага дітей, охоплених заходами з оздоровлення та відпочинку, у загальній кількості дітей шкільного віку, %.

5. КООРДИНАЦІЯ ТА КОНТРОЛЬ

за ходом виконання Міської комплексної цільової програми

"Молодь та спорт столиці" на 2019-2021 роки

Координацію виконання Комплексної програми здійснює заступник голови Київської міської державної адміністрації згідно з розподілом обов'язків, який контролює дії виконавців Комплексної програми визначає порядок взаємного інформування (із зазначенням конкретних строків), звітування тощо.

Безпосередній контроль за виконанням завдань і заходів Комплексної програми та за цільовим і ефективним використанням коштів здійснює відповідальний виконавець – Департамент молоді та спорту виконавчого органу Київської міської ради (Київської міської державної адміністрації), який є головним розпорядником коштів і забезпечує моніторинг виконання відповідних заходів й підготовку звітної та аналітичної інформації.

Виконання Комплексної програми здійснюється шляхом реалізації її завдань і заходів співвиконавцями, зазначеними у цій Комплексній програмі.

Співвиконавці Комплексної програми щоквартально надають Департаменту молоді та спорту виконавчого органу Київської міської ради (Київської міської державної адміністрації) інформацію про хід реалізації її заходів. Відповідальний виконавець узагальнює отриману інформацію, визначає наявні проблеми та розробляє пропозиції щодо їх подолання.

Департамент молоді та спорту виконавчого органу Київської міської ради (Київської міської державної адміністрації) щоквартально до 01 числа другого місяця, що настає за звітним періодом подає Департаменту економіки та інвестицій виконавчого органу Київської міської ради (Київської міської державної адміністрації), Департаменту фінансів виконавчого органу Київської міської ради (Київської міської державної адміністрації) та постійній комісії Київської міської ради з питань сім'ї, молоді та спорту узагальнену інформацію про стан виконання Комплексної програми з обов'язковим використанням інформаційної системи моніторингу програм розвитку міста Києва.

Відповідальний виконавець щороку здійснює обґрунтовану оцінку результатів виконання Комплексної програми та, у разі потреби, розробляє пропозиції щодо доцільності продовження тих чи інших заходів, включення додаткових заходів і завдань, уточнення показників, обсягів і джерел фінансування, переліку виконавців, строків виконання Комплексної програми, її підпрограм, окремих завдань тощо.

Після закінчення встановленого строку виконання Комплексної програми відповідальний виконавець складає заключний звіт про результати її виконання та подає його на розгляд сесії Київської міської ради разом із пояснювальною запискою про кінцеві результати виконання Комплексної програми не пізніше ніж у двомісячний строк після закінчення встановленого строку її виконання.

Відповідальний виконавець розміщує на своєму сайті та на єдиному веб-порталі територіальної громади міста Києва інформацію про основні досягнуті результати реалізації Комплексної програми, публікує її в засобах масової інформації комунальної форми власності.

Київський міський голова

Віталій КЛИЧКО

Напрями діяльності та заходи Міської цільової програми підтримки молоді на 2019-2021 роки

№ з/п	Назва напрямку діяльності (пріоритетні завдання)	Перелік заходів програми	Строк виконання заходу	Виконавці	Джерела фінансування	Орієнтовні обсяги фінансування (вартість), тис. гривень, у тому числі:			Очікуваний результат; результативні показники		
						2019	2020	2021	Назва показника	2019	2020
Розділ 1. Створення умов для інтелектуального, морального, здорового розвитку молоді, реалізації її освітнього та творчого потенціалу											
1.	Підтримка творчої, ініціативної та обдарованої молоді	1.1 Реалізації проектів та проведення заходів з питань молоді (проведення акцій, ігор, конкурсів, засідань за круглим столом, дебатів, семінарів, тренінгів, конференцій, форумів, фестивалів та інших заходів щодо підтримки ініціатив молоді, створення умов для її творчого і духовного розвитку, інтелектуального самовдосконалення) відповідно до Календарного плану реалізації проектів та проведення заходів з питань молоді	2019 - 2021 роки	Департамент молоді та спорту, районні в місті Києві державні адміністрації	Бюджет м.Києва	5 707,5	6 027,1	6 328,5	1. Показник затрат: Обсяг видатків на реалізацію регіональних заходів державної політики з питань молоді, тис.грн.		
		1.2 Призначення премії Київського міського голови за особливі досягнення молоді у розбудові столиці України – міста-героя	2019 - 2021 роки	Департамент молоді та спорту	Бюджет м.Києва	355,0	355,0	355,0	1. Показник затрат: Обсяг видатків на виплату стипендій, тис. грн.		
									2. Показник продукту: Кількість регіональних заходів державної політики з питань молоді, од.		
									2. Показник продукту: Кількість учасників регіональних заходів державної політики, осіб		
									3. Показник ефективності: Середні витрати на забезпечення участі в регіональних заходах державної політики з питань молоді одного учасника, грн.		
									4. Показник якості: Збільшення кількості молоді, охопленої регіональними заходами державної політики з питань молоді, порівняно з минулим роком, %		
									Формування у молодих людей нових знань, умінь і навичок, які сприятимуть їм творчо розв'язувати існуючі особисті та значущі для Києва проблеми, реалізувати себе в міському соціальному просторі, гідно представляти Київ за його межами, у т.ч. на міжнародних заходах; збільшення кількості молодих киян, які беруть участь у різноманітних конкурсах, олімпіадах тощо		
									2. Показник продукту: Кількість стипендіатів, осіб		
									3. Показник ефективності: Середній розмір стипендії, грн.		
									4. Показник якості:		

								Динаміка стипендіатів, порівняно з минулим роком, %	100,0	100,0	100,0
								Фінансова підтримка та моральне стимулювання талановитої і обдарованої молоді столиці за успіхи в розбудові Києва; кількість відзначених молодих людей та сума премій			
	1.3	Проведення заходів з нагоди відзначення Дня молоді (остання неділя червня)	2019 - 2021 роки	Департамент молоді та спорту, районні в місті Києві державні адміністрації	Бюджет м.Києва	600,0	633,6	665,3	1. Показник затрат:		
								Обсяг видатків на реалізацію регіональних заходів державної політики з питань молоді, тис.грн.	600,0	633,6	665,3
								2. Показник продукту:			
								Кількість регіональних заходів державної політики з питань молоді, од.	5	5	6
								Кількість учасників регіональних заходів державної політики, осіб	10 000	1 056	11 088
								3. Показник ефективності:			
								Середні витрати на забезпечення участі в регіональних заходах державної політики з питань молоді одного учасника, грн.	60,00	600,00	60,00
								4. Показник якості:			
								Збільшення кількості молоді, охопленої регіональними заходами державної політики з питань молоді, порівняно з минулим роком, %	100,0	105,6	105,0
								Урочисте відзначення Дня молоді, організація змістовного дозвілля молоді, орієнтованого на подальше всебічне вдосконалення молодих людей; чисельність відзначених молодих людей з метою заохочення її активної діяльності в майбутньому; чисельність молоді, яка взяла участь в заходах			
2.	Набуття молодими людьми знань, навичок та інших компетентностей поза системою освіти, розвиток неформальної освіти	2.1.Реалізація проектів та проведення заходів з питань молоді (проведення семінарів, тренінгів, лекцій, круглих столів, форумів, акцій та інших заходів з питань розвитку неформальної освіти, організація навчання молоді поза системою освіти в освітніх закладах міста Києва, профілактики правопорушень в молодіжному середовищі, підвищення рівня правових знань, правової культури та правової поведінки молоді, формування дбайливого ставлення молоді до навколишнього середовища відповідно до Календарного плану реалізації проектів та проведення заходів з питань молоді	2019 - 2021 роки	Департамент молоді та спорту, районні в місті Києві державні адміністрації	Бюджет м.Києва	1 100,0	1 161,6	1 219,7	1. Показник затрат:		
								Обсяг видатків на реалізацію регіональних заходів державної політики з питань молоді, тис.грн.	1 100,0	1 161,6	1 219,7
								2. Показник продукту:			
								Кількість регіональних заходів державної політики з питань молоді, од.	20	21	22
								Кількість учасників регіональних заходів державної політики, осіб	10 000	10 560	11 088
								3. Показник ефективності:			
								Середні витрати на забезпечення участі в регіональних заходах державної політики з питань молоді одного учасника, грн.	110,00	110,00	110,00
								4. Показник якості:			

									Збільшення кількості молоді, охопленої регіональними заходами державної політики з питань молоді, порівняно з минулим роком, %	100,0	105,6	105,0
									Впровадження кращих практик неформальної освіти в навчання, підвищення рівня правових знань, правової культури та правової поведінки молоді, зменшення кількості молодіжних злочинів, формування екологічної культури молоді, знань та вмінь щодо екологічно орієнтованої поведінки, вдосконалення умов для здобуття молоддю нових знань, професійних та індивідуально-творчих навичок поза системою державної і муніципальної освіти, чисельність молодих людей, які взяли участь у заходах			
3.	Популяризація та утвердження здорового й безпечного способу життя і культури здоров'я серед молоді	3.1. Реалізація проєктів та проведення заходів з питань молоді (організаційні, інформаційні, науково-практичні та навчальні заходи щодо підвищення рівня здоров'я молоді, популяризації та утвердження здорового і безпечного способу життя та культури здоров'я молоді, а саме: проведення акцій, ігор, конкурсів, засідань за круглим столом, дебатів, семінарів, тренінгів, конференцій, форумів, фестивалів та інших заходів) відповідно до Календарного плану реалізації проєктів та проведення заходів з питань молоді	2019 - 2021 роки	Департамент молоді та спорту, Київський молодіжний центр, районні в місті Києві державні адміністрації	Бюджет м.Києва	1 200,00	1 267,20	1 330,60	1. Показник затрат:			
									Обсяг видатків на реалізацію регіональних заходів державної політики з питань молоді, тис.грн.	1 200,0	1 267,2	1 330,6
									2. Показник продукту:			
									Кількість регіональних заходів державної політики з питань молоді, од.	10	10	11
									Кількість учасників регіональних заходів державної політики, осіб	5 000	5 280	5 544
									3. Показник ефективності:			
									Середні витрати на забезпечення участі в регіональних заходах державної політики з питань молоді одного учасника, грн.	240,00	240,00	240,01
									4. Показник якості:			
									Збільшення кількості молоді, охопленої регіональними заходами державної політики з питань молоді, порівняно з минулим роком, %	100,0	105,6	105,0
									Підвищення рівня здоров'я молоді, популяризація та утвердження здорового і безпечного способу життя та культури здоров'я серед молоді, сприяння зміцненню психічного здоров'я молодих людей; формування культури їх взаємин у сім'ї та соціальному середовищі; забезпечення репродуктивного здоров'я молоді; популяризація серед молоді знань з безпеки життєдіяльності та ведення здорового способу життя; кількість проведених заходів та учасників			
4.	Надання фінансової підтримки інститутам громадянського суспільства	4.1. Проведення Міського конкурсу з визначення проєктів розроблених молодіжними та дитячими організаціями, для реалізації яких надається фінансова підтримка, відповідно до постанови Кабінету Міністрів України від 12 жовтня 2011 р. №1049 „Про затвердження порядку проведення конкурсу з визначення програм (проєктів, заходів) розроблених інститутами громадянського суспільства, для виконання (реалізації) яких надається фінансова підтримка“	2019 - 2021 роки	Департамент молоді та спорту	Бюджет м.Києва	2 000,0	2 112,0	2 217,6	1. Показник затрат:			
									Обсяг видатків на проєкти громадських організацій, які стали переможцями конкурсу, тис.грн.	2 000,0	2 112,0	2 217,6
									Кількість громадських організацій, проєкти яких стали переможцями конкурсу, од.	30,0	32,0	34,0
									2. Показник продукту:			
									Кількість проведених заходів, од.	35	37	39
									Кількість учасників проєктів громадських організацій, осіб	15 000	15 840	16 632

										3. Показник ефективності:			
										Середні витрати на забезпечення участі в одному проєкті одного учасника, грн.	133,33	133,33	133,33
										4. Показник якості:			
										Динаміка кількості молоді, охопленої проєктами інститутів громадянського суспільства до попереднього року, %	100,0	105,6	105,0
										Залучення інститутів громадянського суспільства до вирішення актуальних проблем молоді; делегування громадським організаціям на конкурсній основі соціального замовлення на здійснення окремих молодіжних проєктів; поліпшення взаємовідносин міської влади з інститутами громадянського суспільства щодо формування і реалізації молодіжної політики; кількість реалізованих проєктів та цільове використання виділених коштів			
Всього за розділом:					34 635,7	10 962,5	11 556,5	12 116,7					
					в т.ч.	Бюджет м. Києва	10 962,5	11 556,5	12 116,7				
Розділ 2. Створення умов для навчання та виховання підлітків в позаурочній та позанавчальний час за місцем проживання													
1.	Організація дозвілля молоді за місцем проживання	1.1. Забезпечення діяльності підліткових клубів за місцем проживання 1.1.1. Впровадження нових форм гурткової та клубної роботи (гра, ігрові тренінги, метод театралізації, імпрровізація, тощо), та проведення освітньо-профілактичної роботи з дітьми 1.1.2. Проведення культурно-масових заходів 1.1.3. Вжиття заходів щодо збільшення власних надходжень підліткових клубів за місцем проживання	2019 - 2021 роки	Департамент молоді та спорту, районні в місті Києві державні адміністрації	Бюджет м. Києва	78 947,1	83 368,1	87 536,5		1. Показник затрат:			
										Обсяг видатків на утримання клубів підлітків за місцем проживання, тис. грн.	78 947,1	83 368,1	87 536,5
										Кількість клубів підлітків за місцем проживання, од.	159	159	159
										2. Показник продукту:			
										Середньорічна кількість дітей та молоді, які відвідують клуби за місцем проживання, осіб	17 000	17 952	18 850
										в тому числі дівчата	8 700	9 187	9 646
										3. Показник ефективності:			
										Середні витрати на одного відвідувача клубу за місцем проживання, грн.	4 643,95	4 643,94	4 643,85
										4. Показник якості:			
										Динаміка кількості підлітків, які займаються в клубах, %	100,0	105,6	105,0
										Виховання, змістовне дозвілля, сприяння творчому на інтелектуальному розвитку молоді; рівень охоплення молоді діяльністю підліткових клубів за місцем проживання			
Всього за розділом:					249 851,7	78 947,1	83 368,1	87 536,5					
					в т.ч.	Бюджет м. Києва	78 947,1	83 368,1	87 536,5				

Розділ 3. Створення сприятливого середовища для забезпечення ініціатив молоді

1.	Функціонування платформи для реалізації ініціатив молоді	1.1. Забезпечення діяльності Комунальної установи виконавчого органу Київської міської ради (Київської міської державної адміністрації) "Київський молодіжний центр".	2019-2021 роки	Департамент молоді та спорту, Київський молодіжний центр	Бюджет м.Києва	6 286,20	6 638,20	6 970,10	1. Показник затрат:			
					Інші джерела	72,0	76,0	79,8	Обсяг фінансових ресурсів, тис.грн.	6 358,2	6 714,2	7 049,9
2. Показник продукту:												
Кількість проведених заходів (семинарів, тренінгів), од									200,0	211,0	222,0	
3. Показник ефективності:												
Середні витрати на один захід, грн.									31 791,0	31 820,9	31 756,3	
		1.2. Реалізації проектів та проведення заходів з питань молоді (проведення акцій, ігор, конкурсів, засідань за круглим столом, дебатів, семінарів, тренінгів, конференцій, форумів, фестивалів та інших заходів щодо: підтримки ініціатив молоді, створення умов для її творчого і духовного розвитку; заходів з питань розвитку неформальної освіти, підвищення рівня правових знань, профілактики правопорушень в молодіжному середовищі, формування дбайливого ставлення молоді до навколишнього середовища, заходів щодо підвищення рівня здоров'я молоді, популяризації та утвердження здорового і безпечного способу життя; проведення ярмарків вакансій з питань створення умов для забезпечення зайнятості молоді, розвитку молодіжного підприємництва, самозайнятості та ефективного просування молодих людей у підприємницькому середовищі відповідно до Календарного плану реалізації проектів та проведення заходів з питань молоді	2019 - 2021 роки	Департамент молоді та спорту, Київський молодіжний центр,	Бюджет м.Києва	11 824,7	12 486,9	13 111,2	1. Показник затрат:			
									Обсяг видатків на реалізацію регіональних заходів державної політики з питань молоді, тис.грн.	11 824,7	12 486,9	13 111,2
2. Показник продукту:												
Кількість регіональних заходів державної політики з питань молоді, од.									300	317	333	
Кількість учасників регіональних заходів державної політики, осіб									70 000	73920	77616	
3. Показник ефективності:												
Середні витрати на забезпечення участі в регіональних заходах державної політики з питань молоді одного учасника, грн.									168,92	168,92	168,92	
4. Показник якості:												
Збільшення кількості молоді, охопленої регіональними заходами державної політики з питань молоді, порівняно з минулим роком, %									100,0	105,6	105,0	
Формування у молодих людей нових знань, умінь і навичок, які сприятимуть їм творчо розв'язувати існуючі особисті та значущі для Києва проблеми, реалізувати себе в міському соціальному просторі, гідно представляти Київ за його межами, у т.ч. на міжнародних заходах; збільшення кількості молодих киян, які беруть участь у різноманітних конкурсах, олімпіадах тощо												
Всього за розділом:						57 545,1	18 182,9	19 201,1	20 161,1			
в т.ч.					Бюджет м. Києва	18 110,9	19 125,1	20 081,3				
					Інші джерела	72,0	76,0	79,8				

Розділ 4. Національно-патріотичне виховання молоді

1.	Військово-патріотичне виховання, Допризовна підготовка молоді та військово-професійна орієнтація.	1.1. Реалізація проектів та проведення заходів різних форматів (акцій, вишколів, наметових таборів, походів, зборів-походів, військово-спортивних ігор, змагань) щодо: підвищення рівня готовності молоді до територіальної	2019 - 2021 роки	Департамент молоді та спорту,	Бюджет м.Києва	11 100,0	11 721,6	12 307,7	1. Показник затрат:			
									Обсяг видатків на реалізацію регіональних заходів державної політики з питань молоді, тис.грн.	11 100,0	11 721,6	12 307,7
2. Показник продукту:												

				районні в місті Києві державні адміністрації					Обсяг видатків на придбання обладнання і предметів довгострокового використання, тис. грн.	2 075,5	2 191,7	2 301,3
									2. Показник продукту:			
									Кількість придбаного обладнання і предметів довгострокового користування, од.	90	95	100
									3. Показник ефективності:			
									Середні витрати на придбання одиниці обладнання і предметів довгострокового користування, тис. грн.	23,1	23,1	23,0
									3. Показник якості:			
									Рівень оновлення матеріально-технічної бази порівняно з попереднім періодом, %	100,00	105,60	105,00
2.	Капітальний ремонт	Проведення капітального ремонту закладів молодіжної політики	2019 - 2021 роки	Департамент молоді та спорту, районні в місті Києві державні адміністрації	Бюджет м. Києва	16 494,5	17 418,2	18 289,1	1. Показник затрат:			
									Обсяг видатків на капітальний ремонт, тис. грн.	16 494,5	17 418,2	18 289,1
									2. Показник продукту:			
									Кількість підліткових клубів, од.	35	37	39
									3. Показник ефективності:			
									Середня вартість капітального ремонту одного підліткового клубу, тис. грн.	471,3	470,8	469,0
									4. Показник якості:			
									Рівень виконання робіт з капітального ремонту підліткових клубів, %	100	100	100
Всього за розділом:						58 770,3	18 570,0	19 609,9	20 590,4			
в т.ч.					Бюджет м. Києва	18 570,0	19 609,9	20 590,4				
ВСЬОГО ЗА НАПРЯМОМ:						437 831,0	138 362,5	146 090,8	153 377,7			
В т.ч.					Бюджет м. Києва	138 290,5	146 014,8	153 297,9				
					Інші джерела	72,0	76,0	79,8				

Напрями діяльності, завдання та заходи Миської цільової програми "Київ спортивний на 2019-2021 роки"

Розділ 1. Забезпечення ефективного функціонування галузі фізичної культури та спорту міста Києва												
1.	Участь збірних команд міста з різних видів спорту в чемпіонатах, Кубках України, інших Всеукраїнських, а також міжнародних спортивних змаганнях з олімпійських та	Участь збірних команд міста Києва у навчально-тренувальних зборах, відрядження спортсменів членів збірних команд міста Києва з різних видів спорту та їх тренерів для участі у чемпіонатах, Кубках України, інших	2019 – 2021 роки	Департамент молоді та спорту, районні в місті Києві державні адміністрації, громадські організації фізкультурно-спортивної спрямованості міста Києва	Бюджет м. Києва	34 071,4	35 979,4	37 778,4	1. Показник затрат:			
									Обсяг витрат на підготовку та участь спортсменів у чемпіонатах міста Києва, тис. грн.	10 310,2	10 887,6	11 431,9

	неолімпійських видів спорту серед спортсменів різних вікових груп	Всеукраїнських (проїзд, добові, відшкодування харчування, проживання), а також міжнародних спортивних змаганнях (проїзд) відповідно до Календарного плану спортивних змагань, масових заходів та навчально-тренувальних зборів міста Києва							<table border="1"> <tr> <td>Обсяг витрат на підготовку та участь збірних команд міста у всеукраїнських змаганнях, тис. грн.</td> <td>22 064,0</td> <td>23 299,6</td> <td>24 464,6</td> </tr> <tr> <td>Обсяг витрат на участь членів збірної команди міста в міжнародних змаганнях, тис. грн.</td> <td>1 697,2</td> <td>1 792,2</td> <td>1 881,9</td> </tr> <tr> <td colspan="4">2. Показник продукту:</td> </tr> <tr> <td>Кількість учасників, які беруть участь у чемпіонатах міста Києва, осіб</td> <td>52 300</td> <td>55 229</td> <td>57 990</td> </tr> <tr> <td>Кількість учасників, які беруть участь у всеукраїнських змаганнях, осіб</td> <td>6 100</td> <td>6 441</td> <td>6 763</td> </tr> <tr> <td>Кількість учасників, які беруть участь в міжнародних змаганнях, осіб</td> <td>327</td> <td>345</td> <td>362</td> </tr> <tr> <td colspan="4">3. Показник ефективності:</td> </tr> <tr> <td>Середні витрати на забезпечення участі одного учасника у чемпіонатах міста Києва, грн.</td> <td>197,1</td> <td>197,1</td> <td>197,1</td> </tr> <tr> <td>Середні витрати на забезпечення участі одного учасника у всеукраїнських змаганнях, грн.</td> <td>3 617,0</td> <td>3 617,4</td> <td>3 617,4</td> </tr> <tr> <td>Середні витрати на забезпечення участі одного учасника в міжнародних змаганнях, грн.</td> <td>5 190,2</td> <td>5 194,9</td> <td>5 198,5</td> </tr> <tr> <td colspan="4">4. Показник якості:</td> </tr> <tr> <td>Динаміка кількості здобутих нагород на всеукраїнських змаганнях, порівняно з минулим роком, %</td> <td>100,0</td> <td>105,6</td> <td>105,0</td> </tr> <tr> <td>Динаміка кількості здобутих нагород на міжнародних змаганнях, порівняно з минулим роком, %</td> <td>100,0</td> <td>105,6</td> <td>105,0</td> </tr> </table>	Обсяг витрат на підготовку та участь збірних команд міста у всеукраїнських змаганнях, тис. грн.	22 064,0	23 299,6	24 464,6	Обсяг витрат на участь членів збірної команди міста в міжнародних змаганнях, тис. грн.	1 697,2	1 792,2	1 881,9	2. Показник продукту:				Кількість учасників, які беруть участь у чемпіонатах міста Києва, осіб	52 300	55 229	57 990	Кількість учасників, які беруть участь у всеукраїнських змаганнях, осіб	6 100	6 441	6 763	Кількість учасників, які беруть участь в міжнародних змаганнях, осіб	327	345	362	3. Показник ефективності:				Середні витрати на забезпечення участі одного учасника у чемпіонатах міста Києва, грн.	197,1	197,1	197,1	Середні витрати на забезпечення участі одного учасника у всеукраїнських змаганнях, грн.	3 617,0	3 617,4	3 617,4	Середні витрати на забезпечення участі одного учасника в міжнародних змаганнях, грн.	5 190,2	5 194,9	5 198,5	4. Показник якості:				Динаміка кількості здобутих нагород на всеукраїнських змаганнях, порівняно з минулим роком, %	100,0	105,6	105,0	Динаміка кількості здобутих нагород на міжнародних змаганнях, порівняно з минулим роком, %	100,0	105,6	105,0
Обсяг витрат на підготовку та участь збірних команд міста у всеукраїнських змаганнях, тис. грн.	22 064,0	23 299,6	24 464,6																																																										
Обсяг витрат на участь членів збірної команди міста в міжнародних змаганнях, тис. грн.	1 697,2	1 792,2	1 881,9																																																										
2. Показник продукту:																																																													
Кількість учасників, які беруть участь у чемпіонатах міста Києва, осіб	52 300	55 229	57 990																																																										
Кількість учасників, які беруть участь у всеукраїнських змаганнях, осіб	6 100	6 441	6 763																																																										
Кількість учасників, які беруть участь в міжнародних змаганнях, осіб	327	345	362																																																										
3. Показник ефективності:																																																													
Середні витрати на забезпечення участі одного учасника у чемпіонатах міста Києва, грн.	197,1	197,1	197,1																																																										
Середні витрати на забезпечення участі одного учасника у всеукраїнських змаганнях, грн.	3 617,0	3 617,4	3 617,4																																																										
Середні витрати на забезпечення участі одного учасника в міжнародних змаганнях, грн.	5 190,2	5 194,9	5 198,5																																																										
4. Показник якості:																																																													
Динаміка кількості здобутих нагород на всеукраїнських змаганнях, порівняно з минулим роком, %	100,0	105,6	105,0																																																										
Динаміка кількості здобутих нагород на міжнародних змаганнях, порівняно з минулим роком, %	100,0	105,6	105,0																																																										
2.	Організація та проведення традиційних міжнародних змагань, чемпіонатів Європи та світу	Проведення міжнародних змагань зі спортивної гімнастики на Кубок С.Захарової; вільної боротьби, присвячений видатним борцям України; художньої гімнастики «Кубок Дерюгіної»; велогонки до Дня Києва; спортивного танцю «Kiev open»; настільного тенісу присвяченого Дню Києва; бадмінтону «Київський каштан»; футболу пам'яті В.Лобановського та В.Баннікова; веслування на байдарках і каное «Пам'ять»; гандболу «Кубок І.Турчина»; кікбоксингу, присвяченому Дню Києва та інших.	2019 – 2021 роки	Департамент молоді та спорту, районні в місті Києві державні адміністрації	Бюджет м. Києва	17 810,0	18 807,4	19 747,7	<table border="1"> <tr> <td colspan="4">1. Показник затрат:</td> </tr> <tr> <td>Обсяг витрат на спортивні заходи тис. грн.</td> <td>17 810,0</td> <td>18 807,4</td> <td>19 747,7</td> </tr> <tr> <td>Кількість спортивних заходів, од.</td> <td>11,0</td> <td>11,0</td> <td>11,0</td> </tr> <tr> <td colspan="4">2. Показник продукту:</td> </tr> <tr> <td>Кількість учасників спортивних заходів, од.</td> <td>12 000</td> <td>12 672</td> <td>13 305</td> </tr> <tr> <td colspan="4">3. Показник ефективності:</td> </tr> <tr> <td>Середні витрати на одного учасника, грн.</td> <td>1 484,17</td> <td>1 484,17</td> <td>1 484,23</td> </tr> <tr> <td colspan="4">4. Показник якості:</td> </tr> <tr> <td>Динаміка кількості кількості зайнятих призових місць, порівняно з минулим роком, %</td> <td>100,0</td> <td>105,6</td> <td>105,0</td> </tr> </table>	1. Показник затрат:				Обсяг витрат на спортивні заходи тис. грн.	17 810,0	18 807,4	19 747,7	Кількість спортивних заходів, од.	11,0	11,0	11,0	2. Показник продукту:				Кількість учасників спортивних заходів, од.	12 000	12 672	13 305	3. Показник ефективності:				Середні витрати на одного учасника, грн.	1 484,17	1 484,17	1 484,23	4. Показник якості:				Динаміка кількості кількості зайнятих призових місць, порівняно з минулим роком, %	100,0	105,6	105,0																
1. Показник затрат:																																																													
Обсяг витрат на спортивні заходи тис. грн.	17 810,0	18 807,4	19 747,7																																																										
Кількість спортивних заходів, од.	11,0	11,0	11,0																																																										
2. Показник продукту:																																																													
Кількість учасників спортивних заходів, од.	12 000	12 672	13 305																																																										
3. Показник ефективності:																																																													
Середні витрати на одного учасника, грн.	1 484,17	1 484,17	1 484,23																																																										
4. Показник якості:																																																													
Динаміка кількості кількості зайнятих призових місць, порівняно з минулим роком, %	100,0	105,6	105,0																																																										

		<p>Розвиток олімпійських та неолімпійських видів спорту. Проведення навчально-тренувального процесу з використанням новітніх технологій. Участь у навчально-тренувальних зборах, відрядження вихованців дитячо-юнацьких спортивних шкіл та їх тренерів для участі у чемпіонатах, Кубках України, інших Всеукраїнських спортивних змаганнях (проїзд, добові, відшкодування харчування, проживання), а також міжнародних спортивних змаганнях (проїзд) відповідно до Календарного плану спортивних заходів та навчально-тренувальних зборів міста Києва; підвищення кваліфікації тренерів-викладачів ДЮСШ.</p> <p>Організація і проведення фізкультурно-спортивних та спортивно-видовищних заходів, реалізація абонементів на їх відвідування. Проведення групових та індивідуальних занять з фізичної культури і спорту згідно з абонементом та квитками. Надання спортивних споруд для проведення спортивно-видовищних заходів, занять фізичної культури і спорту, організація спортивно-оздоровчих таборів. Надання послуг з прокату спортивного спорядження, обладнання та інвентарю та організація надання інших платних послуг, які можуть надаватись закладами фізичної культури і спорту, що утримуються за рахунок коштів бюджету міста Києва</p>	2019 – 2021 роки	Департамент молоді та спорту, районні в місті Києві державні адміністрації	Бюджет м. Києва	265 791,5	280 675,8	294 709,6	<p>Підвищення спортивної майстерності спортсменів-княи; інтеграція в міжнародний спортивний простір; зміцнення іміджу столиці України, як європейської столиці з міцними спортивними традиціями; кількість учасників змагань та отриманих нагород</p> <p>1. Показник затрат:</p> <table border="1"> <tr> <td>Кількість комунальних дитячо-юнацьких спортивних шкіл, од</td> <td>60,0</td> <td>60,0</td> <td>60,0</td> </tr> <tr> <td>Обсяг витрат на забезпечення участі вихованців комунальних дитячо-юнацьких спортивних шкіл, видатки на утримання яких здійснюються з бюджету, у всеукраїнських змаганнях, тис. грн.</td> <td>46 817,3</td> <td>49 439,0</td> <td>51 911,0</td> </tr> <tr> <td>Обсяг витрат на забезпечення участі вихованців комунальних дитячо-юнацьких спортивних шкіл, видатки на утримання яких здійснюються з бюджету у міжнародних змаганнях, тис. грн.</td> <td>4 580,0</td> <td>4 836,5</td> <td>5 078,3</td> </tr> </table> <p>2. Показник продукту:</p> <table border="1"> <tr> <td>Середньорічна кількість вихованців комунальних дитячо-юнацьких спортивних шкіл, видатки на утримання яких здійснюються з бюджету, осіб</td> <td>29 600,0</td> <td>31 080,0</td> <td>32 572,0</td> </tr> <tr> <td>Кількість вихованців комунальних дитячо-юнацьких спортивних шкіл, видатки на утримання яких здійснюються з бюджету, що взяли участь у всеукраїнських змаганнях, осіб</td> <td>5 600,0</td> <td>5 914,0</td> <td>12 419,0</td> </tr> <tr> <td>Кількість вихованців комунальних дитячо-юнацьких спортивних шкіл, що взяли участь у міжнародних змаганнях, видатки на утримання яких здійснюються з бюджету, осіб</td> <td>510,0</td> <td>539,0</td> <td>566,0</td> </tr> </table> <p>3. Показник ефективності:</p> <table border="1"> <tr> <td>Середні витрати на одного вихованця, грн.</td> <td>8 979,4</td> <td>9 030,8</td> <td>9 047,9</td> </tr> <tr> <td>Середні витрати на забезпечення участі одного вихованця комунальних дитячо-юнацьких спортивних шкіл, видатки на утримання яких здійснюються з бюджету, у всеукраїнських змаганнях, грн.</td> <td>8 360,2</td> <td>8 359,7</td> <td>4 180,0</td> </tr> <tr> <td>Середні витрати на забезпечення участі одного вихованця комунальних дитячо-юнацьких спортивних шкіл, видатки на утримання яких здійснюються з бюджету, у міжнародних змаганнях, грн.</td> <td>8 980,4</td> <td>8 973,1</td> <td>8 972,3</td> </tr> </table> <p>4. Показник якості:</p> <table border="1"> <tr> <td>Динаміка кількості вихованців комунальних дитячо-юнацьких спортивних шкіл, видатки на утримання яких здійснюються з бюджету, порівняно з минулим роком, %</td> <td>100,0</td> <td>105,6</td> <td>105,0</td> </tr> </table>	Кількість комунальних дитячо-юнацьких спортивних шкіл, од	60,0	60,0	60,0	Обсяг витрат на забезпечення участі вихованців комунальних дитячо-юнацьких спортивних шкіл, видатки на утримання яких здійснюються з бюджету, у всеукраїнських змаганнях, тис. грн.	46 817,3	49 439,0	51 911,0	Обсяг витрат на забезпечення участі вихованців комунальних дитячо-юнацьких спортивних шкіл, видатки на утримання яких здійснюються з бюджету у міжнародних змаганнях, тис. грн.	4 580,0	4 836,5	5 078,3	Середньорічна кількість вихованців комунальних дитячо-юнацьких спортивних шкіл, видатки на утримання яких здійснюються з бюджету, осіб	29 600,0	31 080,0	32 572,0	Кількість вихованців комунальних дитячо-юнацьких спортивних шкіл, видатки на утримання яких здійснюються з бюджету, що взяли участь у всеукраїнських змаганнях, осіб	5 600,0	5 914,0	12 419,0	Кількість вихованців комунальних дитячо-юнацьких спортивних шкіл, що взяли участь у міжнародних змаганнях, видатки на утримання яких здійснюються з бюджету, осіб	510,0	539,0	566,0	Середні витрати на одного вихованця, грн.	8 979,4	9 030,8	9 047,9	Середні витрати на забезпечення участі одного вихованця комунальних дитячо-юнацьких спортивних шкіл, видатки на утримання яких здійснюються з бюджету, у всеукраїнських змаганнях, грн.	8 360,2	8 359,7	4 180,0	Середні витрати на забезпечення участі одного вихованця комунальних дитячо-юнацьких спортивних шкіл, видатки на утримання яких здійснюються з бюджету, у міжнародних змаганнях, грн.	8 980,4	8 973,1	8 972,3	Динаміка кількості вихованців комунальних дитячо-юнацьких спортивних шкіл, видатки на утримання яких здійснюються з бюджету, порівняно з минулим роком, %	100,0	105,6	105,0
Кількість комунальних дитячо-юнацьких спортивних шкіл, од	60,0	60,0	60,0																																														
Обсяг витрат на забезпечення участі вихованців комунальних дитячо-юнацьких спортивних шкіл, видатки на утримання яких здійснюються з бюджету, у всеукраїнських змаганнях, тис. грн.	46 817,3	49 439,0	51 911,0																																														
Обсяг витрат на забезпечення участі вихованців комунальних дитячо-юнацьких спортивних шкіл, видатки на утримання яких здійснюються з бюджету у міжнародних змаганнях, тис. грн.	4 580,0	4 836,5	5 078,3																																														
Середньорічна кількість вихованців комунальних дитячо-юнацьких спортивних шкіл, видатки на утримання яких здійснюються з бюджету, осіб	29 600,0	31 080,0	32 572,0																																														
Кількість вихованців комунальних дитячо-юнацьких спортивних шкіл, видатки на утримання яких здійснюються з бюджету, що взяли участь у всеукраїнських змаганнях, осіб	5 600,0	5 914,0	12 419,0																																														
Кількість вихованців комунальних дитячо-юнацьких спортивних шкіл, що взяли участь у міжнародних змаганнях, видатки на утримання яких здійснюються з бюджету, осіб	510,0	539,0	566,0																																														
Середні витрати на одного вихованця, грн.	8 979,4	9 030,8	9 047,9																																														
Середні витрати на забезпечення участі одного вихованця комунальних дитячо-юнацьких спортивних шкіл, видатки на утримання яких здійснюються з бюджету, у всеукраїнських змаганнях, грн.	8 360,2	8 359,7	4 180,0																																														
Середні витрати на забезпечення участі одного вихованця комунальних дитячо-юнацьких спортивних шкіл, видатки на утримання яких здійснюються з бюджету, у міжнародних змаганнях, грн.	8 980,4	8 973,1	8 972,3																																														
Динаміка кількості вихованців комунальних дитячо-юнацьких спортивних шкіл, видатки на утримання яких здійснюються з бюджету, порівняно з минулим роком, %	100,0	105,6	105,0																																														

4.	Фінансова підтримка дитячо-юнацьких спортивних шкіл приватної форми власності.	Надання фінансової підтримки з Бюджету міста Києва дитячо-юнацьким спортивним школам приватної форми власності відповідно до укладеного договору з врахуванням критеріїв: кількості міських змагань, в яких прийняли участь вихованці ДЮСШ; кількості вихованців підготовлених до складу збірних команд м. Києва та України; спортивні результати та кількість призових місць здобутих на чемпіонатах міста та України; за підсумками рейтингу за минулий рік серед ДЮСШ по м. Києва. Проведення чемпіонатів ДЮСШ, участь у навчально-тренувальних зборах та відрядження вихованців ДЮСШ та їх тренерів (проїзд, добові, проживання) для участі у чемпіонатах, Кубках України, інших Всеукраїнських, а також міжнародних (проїзд) змаганнях відповідно до Календарного плану спортивних змагань, масових заходів та навчально-тренувальних зборів міста Києва.	2019 – 2021 роки	Департамент молоді та спорту, громадські організації фізкультурно-спортивної спрямованості міста Києва	Бюджет м. Києва	83 135,6	87 791,2	92 180,8	<p>1. Показник затрат:</p> <table border="1"> <tr> <td data-bbox="1556 159 1848 239">Кількість дитячо-юнацьких спортивних шкіл фізкультурно-спортивних товариств, яким надається фінансова підтримка з бюджету, од.</td> <td data-bbox="1848 159 1966 239">28</td> <td data-bbox="1966 159 2069 239">28</td> <td data-bbox="2069 159 2190 239">28</td> </tr> <tr> <td data-bbox="1556 239 1848 422">Обсяг витрат на забезпечення участі вихованців дитячо-юнацьких спортивних шкіл фізкультурно-спортивних товариств, яким надається фінансова підтримка у всеукраїнських змаганнях, тис. грн</td> <td data-bbox="1848 239 1966 422">14 722,6</td> <td data-bbox="1966 239 2069 422">15 547,1</td> <td data-bbox="2069 239 2190 422">16 324,4</td> </tr> <tr> <td data-bbox="1556 422 1848 566">Обсяг витрат на забезпечення участі вихованців дитячо-юнацьких спортивних шкіл фізкультурно-спортивних товариств, яким надається фінансова підтримка у міжнародних змаганнях, тис. грн</td> <td data-bbox="1848 422 1966 566">1 100,0</td> <td data-bbox="1966 422 2069 566">1 161,6</td> <td data-bbox="2069 422 2190 566">1 219,7</td> </tr> </table> <p>2. Показник продукту:</p> <table border="1"> <tr> <td data-bbox="1556 614 1848 702">Середньорічна кількість вихованців дитячо-юнацьких спортивних шкіл фізкультурно-спортивних товариств, яким надається фінансова підтримка з бюджету тис. грн</td> <td data-bbox="1848 614 1966 702">8 200</td> <td data-bbox="1966 614 2069 702">8 610</td> <td data-bbox="2069 614 2190 702">9 023</td> </tr> <tr> <td data-bbox="1556 702 1848 821">Кількість вихованців дитячо-юнацьких спортивних шкіл фізкультурно-спортивних товариств, яким надається фінансова підтримка з бюджету, що взяли участь у всеукраїнських змаганнях, осіб</td> <td data-bbox="1848 702 1966 821">1 350</td> <td data-bbox="1966 702 2069 821">1 426</td> <td data-bbox="2069 702 2190 821">1 497</td> </tr> <tr> <td data-bbox="1556 821 1848 949">Кількість вихованців дитячо-юнацьких спортивних шкіл фізкультурно-спортивних товариств, яким надається фінансова підтримка з бюджету, що взяли участь у міжнародних змаганнях, осіб</td> <td data-bbox="1848 821 1966 949">80</td> <td data-bbox="1966 821 2069 949">84</td> <td data-bbox="2069 821 2190 949">88</td> </tr> </table> <p>3. Показник ефективності:</p> <table border="1"> <tr> <td data-bbox="1556 997 1848 1045">Середні витрати на одного вихованця, грн.</td> <td data-bbox="1848 997 1966 1045">10 138,5</td> <td data-bbox="1966 997 2069 1045">10 196,4</td> <td data-bbox="2069 997 2190 1045">10 216,2</td> </tr> <tr> <td data-bbox="1556 1045 1848 1173">Середні витрати на забезпечення участі одного вихованця дитячо-юнацьких спортивних шкіл фізкультурно-спортивних товариств, яким надається фінансова підтримка з бюджету, у всеукраїнських змаганнях, осіб</td> <td data-bbox="1848 1045 1966 1173">10 905,63</td> <td data-bbox="1966 1045 2069 1173">10 902,59</td> <td data-bbox="2069 1045 2190 1173">10 904,74</td> </tr> <tr> <td data-bbox="1556 1173 1848 1300">Середні витрати на забезпечення участі одного вихованця дитячо-юнацьких спортивних шкіл фізкультурно-спортивних товариств, яким надається фінансова підтримка з бюджету, у міжнародних змаганнях, осіб</td> <td data-bbox="1848 1173 1966 1300">13 750,00</td> <td data-bbox="1966 1173 2069 1300">13 828,57</td> <td data-bbox="2069 1173 2190 1300">13 860,23</td> </tr> </table> <p>4. Показник якості:</p> <table border="1"> <tr> <td data-bbox="1556 1348 1848 1444">Динаміка кількості вихованців дитячо-юнацьких спортивних шкіл фізкультурно-спортивних товариств, яким надається фінансова підтримка з бюджету, порівняно з минулим роком, %</td> <td data-bbox="1848 1348 1966 1444">100,0</td> <td data-bbox="1966 1348 2069 1444">105,6</td> <td data-bbox="2069 1348 2190 1444">105,0</td> </tr> </table>	Кількість дитячо-юнацьких спортивних шкіл фізкультурно-спортивних товариств, яким надається фінансова підтримка з бюджету, од.	28	28	28	Обсяг витрат на забезпечення участі вихованців дитячо-юнацьких спортивних шкіл фізкультурно-спортивних товариств, яким надається фінансова підтримка у всеукраїнських змаганнях, тис. грн	14 722,6	15 547,1	16 324,4	Обсяг витрат на забезпечення участі вихованців дитячо-юнацьких спортивних шкіл фізкультурно-спортивних товариств, яким надається фінансова підтримка у міжнародних змаганнях, тис. грн	1 100,0	1 161,6	1 219,7	Середньорічна кількість вихованців дитячо-юнацьких спортивних шкіл фізкультурно-спортивних товариств, яким надається фінансова підтримка з бюджету тис. грн	8 200	8 610	9 023	Кількість вихованців дитячо-юнацьких спортивних шкіл фізкультурно-спортивних товариств, яким надається фінансова підтримка з бюджету, що взяли участь у всеукраїнських змаганнях, осіб	1 350	1 426	1 497	Кількість вихованців дитячо-юнацьких спортивних шкіл фізкультурно-спортивних товариств, яким надається фінансова підтримка з бюджету, що взяли участь у міжнародних змаганнях, осіб	80	84	88	Середні витрати на одного вихованця, грн.	10 138,5	10 196,4	10 216,2	Середні витрати на забезпечення участі одного вихованця дитячо-юнацьких спортивних шкіл фізкультурно-спортивних товариств, яким надається фінансова підтримка з бюджету, у всеукраїнських змаганнях, осіб	10 905,63	10 902,59	10 904,74	Середні витрати на забезпечення участі одного вихованця дитячо-юнацьких спортивних шкіл фізкультурно-спортивних товариств, яким надається фінансова підтримка з бюджету, у міжнародних змаганнях, осіб	13 750,00	13 828,57	13 860,23	Динаміка кількості вихованців дитячо-юнацьких спортивних шкіл фізкультурно-спортивних товариств, яким надається фінансова підтримка з бюджету, порівняно з минулим роком, %	100,0	105,6	105,0
Кількість дитячо-юнацьких спортивних шкіл фізкультурно-спортивних товариств, яким надається фінансова підтримка з бюджету, од.	28	28	28																																														
Обсяг витрат на забезпечення участі вихованців дитячо-юнацьких спортивних шкіл фізкультурно-спортивних товариств, яким надається фінансова підтримка у всеукраїнських змаганнях, тис. грн	14 722,6	15 547,1	16 324,4																																														
Обсяг витрат на забезпечення участі вихованців дитячо-юнацьких спортивних шкіл фізкультурно-спортивних товариств, яким надається фінансова підтримка у міжнародних змаганнях, тис. грн	1 100,0	1 161,6	1 219,7																																														
Середньорічна кількість вихованців дитячо-юнацьких спортивних шкіл фізкультурно-спортивних товариств, яким надається фінансова підтримка з бюджету тис. грн	8 200	8 610	9 023																																														
Кількість вихованців дитячо-юнацьких спортивних шкіл фізкультурно-спортивних товариств, яким надається фінансова підтримка з бюджету, що взяли участь у всеукраїнських змаганнях, осіб	1 350	1 426	1 497																																														
Кількість вихованців дитячо-юнацьких спортивних шкіл фізкультурно-спортивних товариств, яким надається фінансова підтримка з бюджету, що взяли участь у міжнародних змаганнях, осіб	80	84	88																																														
Середні витрати на одного вихованця, грн.	10 138,5	10 196,4	10 216,2																																														
Середні витрати на забезпечення участі одного вихованця дитячо-юнацьких спортивних шкіл фізкультурно-спортивних товариств, яким надається фінансова підтримка з бюджету, у всеукраїнських змаганнях, осіб	10 905,63	10 902,59	10 904,74																																														
Середні витрати на забезпечення участі одного вихованця дитячо-юнацьких спортивних шкіл фізкультурно-спортивних товариств, яким надається фінансова підтримка з бюджету, у міжнародних змаганнях, осіб	13 750,00	13 828,57	13 860,23																																														
Динаміка кількості вихованців дитячо-юнацьких спортивних шкіл фізкультурно-спортивних товариств, яким надається фінансова підтримка з бюджету, порівняно з минулим роком, %	100,0	105,6	105,0																																														

5.	Забезпечення діяльності шкіл вищої спортивної майстерності з пріоритетних видів спорту	Участь спортсменів у навчально-тренувальних зборах, відрядження спортсменів та тренерів шкіл вищої спортивної майстерності (проїзд, добові, проживання) для участі у чемпіонатах, Кубках України, інших Всеукраїнських, а також міжнародних спортивних змаганнях (проїзд) відповідно до Календарного плану спортивних змагань та навчально-тренувальних зборів міста Києва. Підвищення кваліфікації тренерів-викладачів ШВСМ. Організація роботи абонементних груп з різних видів спорту, надання спортивних споруд для спортивно-видовищних заходів та фізкультурно-оздоровчих заходів та послуг з прокату спортивного інвентарю та обладнання	2019 – 2021 роки	Департамент молоді та спорту	Бюджет м. Києва	59 278,6	55 432,0	58 203,6	<p>1. Показник затрат:</p> <table border="1"> <tr> <td>Кількість шкіл вищої спортивної майстерності, од</td> <td>2</td> <td>2</td> <td>2</td> </tr> <tr> <td>Обсяг витрат на підготовку та участь учасників ШВСМ у всеукраїнських змаганнях, тис. грн.</td> <td>14 676,3</td> <td>15 498,2</td> <td>16 273,2</td> </tr> <tr> <td>Обсяг витрат на підготовку та участь учасників ШВСМ у міжнародних змаганнях, тис. грн.</td> <td>9 800,0</td> <td>10 348,8</td> <td>10 866,2</td> </tr> </table> <p>2. Показник продукту:</p> <table border="1"> <tr> <td>Середньорічна кількість спортсменів ШВСМ, осіб</td> <td>313</td> <td>330</td> <td>346</td> </tr> <tr> <td>Кількість учасників, які беруть участь у всеукраїнських змаганнях, осіб</td> <td>1 697</td> <td>1 792</td> <td>1 882</td> </tr> <tr> <td>Кількість учасників, які беруть участь у міжнародних змаганнях, осіб</td> <td>1 313</td> <td>1 386</td> <td>1 455</td> </tr> </table> <p>3. Показник ефективності:</p> <table border="1"> <tr> <td>Середні витрати на одного спортсмена, грн.</td> <td>189 388,5</td> <td>167 975,8</td> <td>168 218,5</td> </tr> <tr> <td>Середні витрати на забезпечення участі одного учасника ШВСМ у всеукраїнських змаганнях, грн.</td> <td>8 648,4</td> <td>8 648,5</td> <td>8 646,8</td> </tr> <tr> <td>Середні витрати на забезпечення участі одного учасника ШВСМ у міжнародних змаганнях, грн.</td> <td>7 463,8</td> <td>7 466,7</td> <td>7 468,2</td> </tr> </table> <p>4. Показник якості:</p> <table border="1"> <tr> <td>Динаміка підготовлених у ШВСМ майстрів спорту України/кандидатів у майстри спорту України/майстрів спорту міжнародного класу/членів збірних команд України/кандидатів до складу збірних команд України, порівняно до попереднього року, %;</td> <td>100,0</td> <td>105,6</td> <td>105,0</td> </tr> </table>	Кількість шкіл вищої спортивної майстерності, од	2	2	2	Обсяг витрат на підготовку та участь учасників ШВСМ у всеукраїнських змаганнях, тис. грн.	14 676,3	15 498,2	16 273,2	Обсяг витрат на підготовку та участь учасників ШВСМ у міжнародних змаганнях, тис. грн.	9 800,0	10 348,8	10 866,2	Середньорічна кількість спортсменів ШВСМ, осіб	313	330	346	Кількість учасників, які беруть участь у всеукраїнських змаганнях, осіб	1 697	1 792	1 882	Кількість учасників, які беруть участь у міжнародних змаганнях, осіб	1 313	1 386	1 455	Середні витрати на одного спортсмена, грн.	189 388,5	167 975,8	168 218,5	Середні витрати на забезпечення участі одного учасника ШВСМ у всеукраїнських змаганнях, грн.	8 648,4	8 648,5	8 646,8	Середні витрати на забезпечення участі одного учасника ШВСМ у міжнародних змаганнях, грн.	7 463,8	7 466,7	7 468,2	Динаміка підготовлених у ШВСМ майстрів спорту України/кандидатів у майстри спорту України/майстрів спорту міжнародного класу/членів збірних команд України/кандидатів до складу збірних команд України, порівняно до попереднього року, %;	100,0	105,6	105,0
Кількість шкіл вищої спортивної майстерності, од	2	2	2																																														
Обсяг витрат на підготовку та участь учасників ШВСМ у всеукраїнських змаганнях, тис. грн.	14 676,3	15 498,2	16 273,2																																														
Обсяг витрат на підготовку та участь учасників ШВСМ у міжнародних змаганнях, тис. грн.	9 800,0	10 348,8	10 866,2																																														
Середньорічна кількість спортсменів ШВСМ, осіб	313	330	346																																														
Кількість учасників, які беруть участь у всеукраїнських змаганнях, осіб	1 697	1 792	1 882																																														
Кількість учасників, які беруть участь у міжнародних змаганнях, осіб	1 313	1 386	1 455																																														
Середні витрати на одного спортсмена, грн.	189 388,5	167 975,8	168 218,5																																														
Середні витрати на забезпечення участі одного учасника ШВСМ у всеукраїнських змаганнях, грн.	8 648,4	8 648,5	8 646,8																																														
Середні витрати на забезпечення участі одного учасника ШВСМ у міжнародних змаганнях, грн.	7 463,8	7 466,7	7 468,2																																														
Динаміка підготовлених у ШВСМ майстрів спорту України/кандидатів у майстри спорту України/майстрів спорту міжнародного класу/членів збірних команд України/кандидатів до складу збірних команд України, порівняно до попереднього року, %;	100,0	105,6	105,0																																														
6.	Підтримка спортивних споруд місцевого значення	Забезпечення розвитку та утримання спортивних споруд комунальної власності територіальної громади міста Києва Розробка концепції діяльності та розвитку КП "Київський Іподром" та Центру навчання плаванню у Деснянському районі	2019 – 2021 роки 2019 рік	Департамент молоді та спорту, районні в місті Києві державні адміністрації, Комунальне підприємство виконавчого органу Київської міської ради (Київської міської державної адміністрації) "Спортивний комплекс", КП "Київський Іподром" Департамент молоді та спорту, Деснянська районна в місті Києві державні адміністрації	Бюджет м. Києва Інші джерела	14 851,1 12 720,0	15 682,8 13 432,3	16 466,9 14 103,9	<p>1. Показник затрат:</p> <table border="1"> <tr> <td>Обсяг витрат на фінансову підтримку комунальних спортивних споруд, тис. грн.</td> <td>11 322,4</td> <td>11 956,5</td> <td>12 554,3</td> </tr> <tr> <td>Обсяг витрат на утримання комунальних спортивних споруд, тис. грн.</td> <td>3 528,7</td> <td>3 726,3</td> <td>3 912,6</td> </tr> </table> <p>2. Показник продукту:</p> <table border="1"> <tr> <td>Кількість відвідувачів комунальних спортивних споруд, осіб</td> <td>13 600</td> <td>14 362</td> <td>15 080</td> </tr> </table> <p>3. Показник ефективності:</p> <table border="1"> <tr> <td>Середній розмір витрат на одного відвідувача, грн.</td> <td>1 092,0</td> <td>1 092,0</td> <td>1 092,0</td> </tr> </table>	Обсяг витрат на фінансову підтримку комунальних спортивних споруд, тис. грн.	11 322,4	11 956,5	12 554,3	Обсяг витрат на утримання комунальних спортивних споруд, тис. грн.	3 528,7	3 726,3	3 912,6	Кількість відвідувачів комунальних спортивних споруд, осіб	13 600	14 362	15 080	Середній розмір витрат на одного відвідувача, грн.	1 092,0	1 092,0	1 092,0																								
Обсяг витрат на фінансову підтримку комунальних спортивних споруд, тис. грн.	11 322,4	11 956,5	12 554,3																																														
Обсяг витрат на утримання комунальних спортивних споруд, тис. грн.	3 528,7	3 726,3	3 912,6																																														
Кількість відвідувачів комунальних спортивних споруд, осіб	13 600	14 362	15 080																																														
Середній розмір витрат на одного відвідувача, грн.	1 092,0	1 092,0	1 092,0																																														

										4. Показник якості: Динаміка відвідувачів комунальних спортивних споруд, порівняно з минулим роком, %	100,0	105,6	105,0
7.	Забезпечення діяльності штатної спортивної команди резервного спорту міста Києва	Утримання інструкторів штатної спортивної команди резервного спорту міста Києва.	2019 – 2021 роки	Департамент молоді та спорту	Бюджет м. Києва	2 071,3	2 187,3	2 296,7		1. Показник затрат: Обсяг витрат на утримання штатної спортивної команди резервного спорту міста Києва, тис. грн;	2 071,3	2 187,3	2 296,7
										2. Показник продукту: Кількість спортсменів-інструкторів штатної спортивної команди міста Києва, осіб	40,0	40,0	40,0
										3. Показник ефективності: Середні витрати на одного спортсмена-інструктора, грн.	51 782,50	54 682,32	57 416,44
										4. Показник якості: Динаміка кількості зайнятих призових місць спортсменами-інструкторами штатної спортивної команди міста Києва, порівняно з минулим роком, %.	100,0	105,6	105,0

8.	Залучення громадських спортивних організацій до управління в галузі фізичної культури і спорту та сприяння розвитку спортивних клубів, громадських організацій різних форм власності	Співпраця Департаменту молоді та спорту з громадськими організаціями фізкультурно-спортивної спрямованості у місті Києві щодо розвитку виду спорту згідно з укладеним договором. Фінансова підтримка з бюджету міста Києва надається громадським організаціям фізкультурно-спортивної спрямованості м. Києва відповідно до Порядку, затвердженого рішенням Київської міської ради	2019 – 2021 роки	Департамент молоді та спорту, громадські організації фізкультурно-спортивної спрямованості міста Києва	Бюджет м. Києва	34 538,4	36 472,6	38 296,2	Підвищення рівня відповідальності громадських спортивних організацій за розвиток спорту в місті; налагодження взаємодії між органами влади міста та громадськими спортивними організаціями щодо забезпечення участі збірних команд міста Києва з різних видів спорту у чемпіонатах, кубках України, інших Всеукраїнських, а також міжнародних спортивних змаганнях з олімпійських та неолімпійських видів спорту серед спортсменів різних вікових груп; повнота реалізації зазначених програм																																
9.	Заохочення кращих спортсменів міста Києва та їх тренерів	Виплата винагород спортсменам міста Києва, які посіли 1 - 6 місця на Олімпійських, Паралімпійських та Дефлімпійських іграх; чемпіонам, призерам чемпіонатів України, Європи, світу, Європейських Ігор, Всесвітніх ігор з неолімпійських видів спорту, юнацьких Олімпійських ігор та їх тренерам. Виплати стипендії голови Київської міської державної адміністрації видатним спортсменам міста Києва. Поліпшення житлових умов для провідних спортсменів – киян та їх тренерів, переможців та призерів Олімпійських, Паралімпійських і Дефлімпійських ігор, Європейських Ігор, чемпіонатів світу.	2019 – 2021 роки	Департамент молоді та спорту	Бюджет м. Києва	9 880,00	10 433,28	10 954,94	<table border="1"> <tr> <td colspan="4">1. Показник затрат:</td> </tr> <tr> <td>Обсяг видатків на виплату винагород, тис.грн.;</td> <td>9 880,00</td> <td>10 433,28</td> <td>10 954,94</td> </tr> <tr> <td colspan="4">2. Показник продукту:</td> </tr> <tr> <td>Кількість призерів, од.</td> <td>4 600</td> <td>4 830</td> <td>5 062</td> </tr> <tr> <td colspan="4">3. Показник ефективності:</td> </tr> <tr> <td>Середній розмір винагороди, грн.</td> <td>2 147,83</td> <td>2 160,10</td> <td>2 164,15</td> </tr> <tr> <td colspan="4">4. Показник якості:</td> </tr> <tr> <td>Динаміка кількості зайнятих призових місць спортсменів, %.</td> <td>100,0</td> <td>105,6</td> <td>105,0</td> </tr> </table>	1. Показник затрат:				Обсяг видатків на виплату винагород, тис.грн.;	9 880,00	10 433,28	10 954,94	2. Показник продукту:				Кількість призерів, од.	4 600	4 830	5 062	3. Показник ефективності:				Середній розмір винагороди, грн.	2 147,83	2 160,10	2 164,15	4. Показник якості:				Динаміка кількості зайнятих призових місць спортсменів, %.	100,0	105,6	105,0
1. Показник затрат:																																									
Обсяг видатків на виплату винагород, тис.грн.;	9 880,00	10 433,28	10 954,94																																						
2. Показник продукту:																																									
Кількість призерів, од.	4 600	4 830	5 062																																						
3. Показник ефективності:																																									
Середній розмір винагороди, грн.	2 147,83	2 160,10	2 164,15																																						
4. Показник якості:																																									
Динаміка кількості зайнятих призових місць спортсменів, %.	100,0	105,6	105,0																																						
10.	Впровадження електронної системи показників розвитку дитячо-юнацького резервного спорту та спорту вищих досягнень	Розробка та супровід єдиної бази даних показників розвитку дитячо-юнацького резервного спорту та спорту вищих досягнень, Розробка та супровід інтерактивної карти міста Києва щодо розміщення спортивних споруд, дитячо-юнацьких спортивних шкіл та спортивних клубів	2019- 2021 роки	Департамент молоді та спорту, районні в місті Києві державні адміністрації	Бюджет м. Києва	800,0	200,0	200,0	Підвищення ефективності спрямування бюджетних коштів з урахуванням потреби представлення дівчат та хлопців у різних видах спорту та відповідних змаганнях; створення реєстру вихованців спортивних шкіл.																																

11.	Впровадження гендерної рівності між дівчатами та хлопцями - вихованцями дитячо-юнацьких спортивних шкіл в обраному виді спорту	Здійснення моніторингу охоплення послугами у сфері фізичної культури та спорту дівчат та хлопців – вихованців дитячо-юнацьких спортивних шкіл до загальної кількості учнів загальноосвітніх навчальних закладів освіти. Ведення електронного реєстру дівчат та хлопців - вихованців дитячо-юнацьких спортивних шкіл	2019- 2021 роки	Департамент освіти і науки, Департамент молоді та спорту, районні в місті Києві державні адміністрації	-	Не потребує фінансування			2. Показник продукту:			
			2019- 2021 роки	Департамент освіти і науки, Департамент молоді та спорту, районні в місті Києві державні адміністрації	-	Не потребує фінансування			Кількість вихованців ДЮСШ, осіб	34 500	36 432	38 253
									з них жінки	8 625	9 108	9 563
									Кількість тренерів, осіб	1 560	1 647	1 729
									з них жінки	411	434	456
									4. Показник якості:			
									Відсоток охоплення послугами спортивних шкіл дівчат, %	100,0	105,6	105,0
		Здійснення моніторингу по районах міста Києва з метою визначення потреб дівчат та хлопців, проживаючих на відповідній території та сприяння у відкритті нових дитячо-юнацьких спортивних шкіл, пріоритетних відділень з певних видів спорту, філіалів, клубів згідно з потребою	2019- 2021 роки	Департамент освіти і науки, Департамент молоді та спорту, районні в місті Києві державні адміністрації	-	Не потребує фінансування			Виявлення специфічних спортивно-фізкультурних потреб дівчат та хлопців та їх урахування при розробці політики розвитку об'єктів спортивної інфраструктури; наявність необхідної інформації			
12.	Рациональне використання спортивної бази загальноосвітніх навчальних закладів дитячо-юнацькими спортивними школами на погоджених сторонами умовах	Проведення моніторингу спортивних споруд загальноосвітніх навчальних закладів для проведення навчально-тренувального процесу дитячо-юнацьких спортивних шкіл. Вжиття в установленому порядку заходів щодо використання дитячо-юнацькими спортивними школами комунальної власності спортивних споруд загальноосвітніх навчальних закладів	2019 – 2021 роки	Департамент освіти і науки, Департамент молоді та спорту, районні в місті Києві державні адміністрації	-	Не потребує фінансування			Підвищення ефективної діяльності дитячо-юнацьких спортивних шкіл у підготовці спортивного резерву; збереження та розвиток мережі дитячо-юнацьких спортивних шкіл, організація відповідальності за стан об'єктів спортивної інфраструктури згідно принципу субсидиарності; наявність даних за результатами моніторингу			
Всього за розділом:					1 676 980,56	534 947,90	557 093,98	584 938,68				
в т.ч.					Бюджет м. Києва	522 227,9	543 661,7	570 834,7				
					Інші джерела	12 720,0	13 432,3	14 103,9				
Розділ 2. Фізкультурно-оздоровча та реабілітаційна робота серед осіб з інвалідністю та інших категорій населення, що потребують особливої уваги												
1	Функціонування Київського міського центру з фізичної культури і спорту інвалідів «Інваспорт»	Забезпечення діяльності Київського міського центру з фізичної культури і спорту інвалідів «Інваспорт»	2019-2021 роки	Департамент молоді та спорту, Київський міський центр з фізичної культури і спорту інвалідів «Інваспорт»	Бюджет м. Києва	4 224,7	4 461,3	4 684,3	1. Показник затрат:			
									Кількість центрів з фізичної культури і спорту "Інваспорт", од.:	1,0	1,0	1,0
									Обсяг витрат на утримання центрів з фізичної культури і спорту "Інваспорт"	4 224,7	4 461,3	4 684,3
									2. Показник продукту:			
									Кількість учасників спортивних заходів та заходів з фізкультурно-спортивної реабілітації інвалідів, осіб:	2 300,0	2 415,0	2 530,0
									3. Показник ефективності:			
									Середні витрати на одного учасника спортивних заходів та заходів з фізкультурно-спортивної реабілітації інвалідів (спортсменів центрів з інвалідного спорту), грн.	1 836,8	1 847,3	1 851,5
									4. Показник якості:			

									Динаміка кількості інвалідів міста, охоплених заходами центрів з фізичної культури і спорту "Інваспорт", порівняно з минулим роком, %	100,0	105,6	105,0
2	Участь збірних команд міста у чемпіонатах та інших Всеукраїнських, а також міжнародних спортивних змаганнях, чемпіонатів Європи та світу з різних видів спорту серед спортсменів з обмеженими можливостями	Участь збірних команд міста у навчально-тренувальних зборах, відрядження спортсменів збірних команд міста Києва з різних видів спорту для осіб з інвалідністю та їх тренерів для участі у чемпіонатах, Кубках України, інших Всеукраїнських (проїзд, добові, відшкодування харчування, проживання), а також міжнародних спортивних змаганнях (проїзд) відповідно до Календарного плану спортивних змагань, масових заходів, навчально-тренувальних зборів та фізкультурно-оздоровчих заходів міста Києва:	2019 - 2021 роки	Департамент , молоді та спорту, Київський міський центр з фізичної культури і спорту інвалідів «Інваспорт»	Бюджет м. Києва	2 314,5	2 444,1	2 566,3	1. Показник затрат:			
									Обсяг витрат на підготовку та забезпечення участі спортсменів збірних команд міста з різних видів спорту для інвалідів у чемпіонатах міста Києва, тис. грн.	1 810,0	1 911,4	2 006,9
									Обсяг витрат на підготовку та забезпечення участі спортсменів збірних команд міста з різних видів спорту для інвалідів у всеукраїнських змаганнях, тис. грн.	454,5	480,0	503,9
									Обсяг витрат на підготовку та забезпечення участі спортсменів збірних команд міста з різних видів спорту для інвалідів у міжнародних змаганнях, тис. грн.	50,0	52,8	55,4
									2. Показник продукту:			
									Кількість спортсменів збірних команд міста, які братимуть участь у чемпіонатах міста Києва з видів спорту для інвалідів, осіб	2 300	2 415	2 530
									Кількість спортсменів збірних команд міста, які братимуть участь у всеукраїнських змаганнях з видів спорту для інвалідів, осіб	825	871	914
									Кількість спортсменів збірних команд міста, які братимуть участь у міжнародних змаганнях з видів спорту для інвалідів, осіб	80	84	88
									3. Показник ефективності:			
									Середні витрати на забезпечення участі одного спортсмена збірних команд міста у чемпіонатах міста Києва з видів спорту для інвалідів, грн.	787,0	791,5	793,3
									Середні витрати на забезпечення участі одного спортсмена збірних команд міста у всеукраїнських змаганнях з видів спорту для інвалідів, грн.	550,9	551,0	551,4
									Середні витрати на забезпечення участі одного спортсмена збірних команд міста у міжнародних змаганнях з видів спорту для інвалідів, грн.	625,0	628,6	630,0
									4. Показник якості:			
									Динаміка кількості спортсменів міста, які взяли участь / посіли призові місця у чемпіонатах міста Києва з видів спорту для інвалідів, порівняно з минулим роком	100,0	105,6	105,0

									Динаміка кількості спортсменів міста, які взяли участь / посіли призові місця у всеукраїнських змаганнях з видів спорту для інвалідів, порівняно з минулим роком	100,0	105,6	105,0
									Динаміка кількості спортсменів міста, які взяли участь / посіли призові місця у міжнародних змаганнях з видів спорту для інвалідів, порівняно з минулим роком	100,0	105,6	105,0
Всього за розділом:					20 695,26	6 539,20	6 905,40	7 250,66				
в т.ч.					Бюджет м. Києва	6 539,2	6 905,4	7 250,7				
Розділ 3. Популяризація здорового способу життя												
1	Масовий спорт	Проведення фізкультурно-оздоровчих заходів (рухавки, розминки (Fun Up), сімейні спортивні свята, тощо) відповідно до Календарного плану спортивних змагань, масових заходів та навчально-тренувальних зборів міста Києва	2019 - 2021 роки	Департамент молоді та спорту, районні в місті Києві державні адміністрації	Бюджет м. Києва	1 399,2	1 477,6	1 551,4	1. Показник затрат:			
									Обсяг витрат на проведення спортивно-масових заходів, тис. грн.	1 399,2	1 477,6	1 551,4
									Кількість заходів, які здійснюються на території міста безпосередньо структурним підрозділом місцевих органів влади, од.	50	53	56
									2. Показник продукту:			
									Кількість учасників заходів, які здійснюються на території міста безпосередньо структурним підрозділом місцевих органів влади, осіб	6 000	6 336	6 653
									3. Показник ефективності:			
									Середні витрати на одного учасника заходу, що здійснюється на території міста безпосередньо структурним підрозділом місцевого органу влади, грн.	233,20	233,21	233,19
									Середні витрати на проведення одного заходу, який проводиться безпосередньо структурним підрозділом місцевого органу влади, грн.	27 984,00	27 879,06	27 704,29
									4. Показник якості:			
									Динаміка кількості учасників заходів, порівняно з попереднім роком, %	100,0	105,6	105,0
		Проведення урочистостей та фізкультурно-оздоровчих, спортивних, масових показових заходів з нагоди відзначення Дня Києва, Дня Незалежності, Дня фізичної культури і спорту та інших знаменних дат і подій	2019 - 2021 роки	Департамент молоді та спорту, районні в місті Києві державні адміністрації, громадські організації фізкультурно-спортивної спрямованості міста Києва	Бюджет м. Києва	500,0	528,0	554,4	1. Показник затрат:			
									Обсяг витрат на проведення спортивно-масових заходів, тис. грн.	500,0	528,0	554,4
									Кількість заходів, які здійснюються на території міста безпосередньо структурним підрозділом місцевих органів влади, од.	15	16	17

									<table border="1"> <tr> <td colspan="4">2. Показник продукту:</td> </tr> <tr> <td>Кількість учасників заходів, які здійснюються на території міста безпосередньо структурним підрозділом місцевих органів влади, осіб</td> <td>12 000</td> <td>12 672</td> <td>13 305</td> </tr> <tr> <td colspan="4">3. Показник ефективності:</td> </tr> <tr> <td>Середні витрати на одного учасника заходу, що здійснюється на території міста безпосередньо структурним підрозділом місцевого органу влади, грн.</td> <td>41,67</td> <td>41,67</td> <td>41,67</td> </tr> <tr> <td>Середні витрати на проведення одного заходу, який проводиться безпосередньо структурним підрозділом місцевого органу влади, грн.</td> <td>33 333,33</td> <td>33 000,00</td> <td>32 611,76</td> </tr> <tr> <td colspan="4">4. Показник якості:</td> </tr> <tr> <td>Динаміка кількості учасників заходів, порівняно з попереднім роком, %</td> <td>100,0</td> <td>105,6</td> <td>105,0</td> </tr> </table>	2. Показник продукту:				Кількість учасників заходів, які здійснюються на території міста безпосередньо структурним підрозділом місцевих органів влади, осіб	12 000	12 672	13 305	3. Показник ефективності:				Середні витрати на одного учасника заходу, що здійснюється на території міста безпосередньо структурним підрозділом місцевого органу влади, грн.	41,67	41,67	41,67	Середні витрати на проведення одного заходу, який проводиться безпосередньо структурним підрозділом місцевого органу влади, грн.	33 333,33	33 000,00	32 611,76	4. Показник якості:				Динаміка кількості учасників заходів, порівняно з попереднім роком, %	100,0	105,6	105,0								
2. Показник продукту:																																													
Кількість учасників заходів, які здійснюються на території міста безпосередньо структурним підрозділом місцевих органів влади, осіб	12 000	12 672	13 305																																										
3. Показник ефективності:																																													
Середні витрати на одного учасника заходу, що здійснюється на території міста безпосередньо структурним підрозділом місцевого органу влади, грн.	41,67	41,67	41,67																																										
Середні витрати на проведення одного заходу, який проводиться безпосередньо структурним підрозділом місцевого органу влади, грн.	33 333,33	33 000,00	32 611,76																																										
4. Показник якості:																																													
Динаміка кількості учасників заходів, порівняно з попереднім роком, %	100,0	105,6	105,0																																										
2.	Визначення кращих спортсменів, тренерів, фізкультурно-спортивних товариств, дитячо-юнацьких спортивних шкіл міста Києва	Визначення рейтингу з олімпійських, та неолімпійських видів спорту, проведення урочистого нагородження з відзначенням пам'ятними нагородами кращих спортсменів, тренерів, фізкультурно-спортивних товариств та дитячо-юнацьких спортивних шкіл міста Києва	2019 – 2021 роки	Департамент молоді та спорту, громадські організації фізкультурно-спортивної спрямованості міста Києва	Бюджет м. Києва	110,0	116,2	122,0	<table border="1"> <tr> <td colspan="4">1. Показник затрат:</td> </tr> <tr> <td>Обсяг витрат на проведення спортивно-масових заходів, тис. грн.</td> <td>110,0</td> <td>116,2</td> <td>122,0</td> </tr> <tr> <td>Кількість заходів, які здійснюються на території міста безпосередньо структурним підрозділом місцевих органів влади, од.</td> <td>1,0</td> <td>1,0</td> <td>1,0</td> </tr> <tr> <td colspan="4">2. Показник продукту:</td> </tr> <tr> <td>Кількість учасників заходів, які здійснюються на території міста безпосередньо структурним підрозділом місцевих органів влади, осіб</td> <td>250</td> <td>264</td> <td>277</td> </tr> <tr> <td colspan="4">3. Показник ефективності:</td> </tr> <tr> <td>Середні витрати на одного учасника заходу, що здійснюється на території міста безпосередньо структурним підрозділом місцевого органу влади, грн.</td> <td>440,00</td> <td>440,15</td> <td>440,43</td> </tr> <tr> <td colspan="4">4. Показник якості:</td> </tr> <tr> <td>Динаміка кількості учасників заходів, порівняно з попереднім роком, %</td> <td>100,0</td> <td>105,6</td> <td>105,0</td> </tr> </table>	1. Показник затрат:				Обсяг витрат на проведення спортивно-масових заходів, тис. грн.	110,0	116,2	122,0	Кількість заходів, які здійснюються на території міста безпосередньо структурним підрозділом місцевих органів влади, од.	1,0	1,0	1,0	2. Показник продукту:				Кількість учасників заходів, які здійснюються на території міста безпосередньо структурним підрозділом місцевих органів влади, осіб	250	264	277	3. Показник ефективності:				Середні витрати на одного учасника заходу, що здійснюється на території міста безпосередньо структурним підрозділом місцевого органу влади, грн.	440,00	440,15	440,43	4. Показник якості:				Динаміка кількості учасників заходів, порівняно з попереднім роком, %	100,0	105,6	105,0
1. Показник затрат:																																													
Обсяг витрат на проведення спортивно-масових заходів, тис. грн.	110,0	116,2	122,0																																										
Кількість заходів, які здійснюються на території міста безпосередньо структурним підрозділом місцевих органів влади, од.	1,0	1,0	1,0																																										
2. Показник продукту:																																													
Кількість учасників заходів, які здійснюються на території міста безпосередньо структурним підрозділом місцевих органів влади, осіб	250	264	277																																										
3. Показник ефективності:																																													
Середні витрати на одного учасника заходу, що здійснюється на території міста безпосередньо структурним підрозділом місцевого органу влади, грн.	440,00	440,15	440,43																																										
4. Показник якості:																																													
Динаміка кількості учасників заходів, порівняно з попереднім роком, %	100,0	105,6	105,0																																										
3.	Спорт для всіх верств населення	Забезпечення розвитку та утримання центрів фізичного здоров'я населення «Спорт для всіх»	2019 - 2021 роки	Департамент молоді та спорту, районні в місті Києві державні адміністрації	Бюджет м. Києва	6 844,7	7 228,0	7 589,4	<table border="1"> <tr> <td colspan="4">1. Показник затрат:</td> </tr> <tr> <td>Кількість центрів "Спорт для всіх"</td> <td>2</td> <td>2</td> <td>2</td> </tr> <tr> <td>Обсяг витрат на утримання центрів "Спорт для всіх", тис. грн.</td> <td>6 844,7</td> <td>7 228,0</td> <td>7 589,4</td> </tr> </table>	1. Показник затрат:				Кількість центрів "Спорт для всіх"	2	2	2	Обсяг витрат на утримання центрів "Спорт для всіх", тис. грн.	6 844,7	7 228,0	7 589,4																								
1. Показник затрат:																																													
Кількість центрів "Спорт для всіх"	2	2	2																																										
Обсяг витрат на утримання центрів "Спорт для всіх", тис. грн.	6 844,7	7 228,0	7 589,4																																										

									Кількість учасників заходів, які здійснюються на території міста безпосередньо структурним підрозділом місцевих органів влади, осіб	3 000	3 168	3 326
3. Показник ефективності:												
									Середні витрати на одного учасника заходу, що здійснюється на території міста безпосередньо структурним підрозділом місцевого органу влади, грн.	100,00	100,00	100,00
									Середні витрати на проведення одного заходу, який проводиться безпосередньо структурним підрозділом місцевого органу влади, грн.	15 000,00	15 085,71	15 118,18
4. Показник якості:												
									Динаміка кількості учасників заходів, порівняно з попереднім роком, %	100,0	105,6	105,0
Всього за розділом:					35 616,42	11 253,9	11 884,2	12 478,3				
в т.ч.					Бюджет м. Києва	11 253,9	11 884,1	12 478,3				
Розділ 4. Розвиток інфраструктури та матеріально-технічної бази для розвитку фізичної культури та спорту, активного відпочинку												
1.	Капітальний ремонт спортивних споруд міста Києва	Проведення капітального ремонту спортивних споруд комунальної власності територіальної громади міста Києва	2019 рік	Департамент молоді та спорту	Бюджет м. Києва	88 214,5	0,0	0,0	1. Показник затрат:			
									Обсяг видатків на капітальний ремонт, тис.грн.	88 214,50	20 000,00	22 000,0
									2. Показник продукту:			
									Кількість закладів, од.	13	8	10
									3. Показник ефективності:			
									Середня вартість капітального ремонту закладів фізичної культури, тис. грн	6 785,73	2 500,00	2 200,00
									3. Показник якості:			
									Рівень виконання робіт з капітального ремонту закладів фізичної культури, %	87,0	92,0	100,0
									Зміцнення матеріально-технічної бази для забезпечення проведення навчально-тренувального процесу вихованців дитячо-юнацьких спортивних шкіл міста; повнота виконання запланованих обсягів робіт			
2.	Укріплення матеріально-технічної бази установ та закладів фізичної культури та спорту	Придбання спортивного обладнання та інвентарю для установ та закладів фізичної культури і спорту комунальної власності територіальної громади міста Києва	2019 – 2021 роки	Департамент молоді та спорту, Департамент промисловості та розвитку підприємства, районні в місті Києві державні адміністрації	Бюджет м. Києва	41 710,4	25 418,1	26 638,2	1. Показник затрат:			
									Обсяг фінансових ресурсів, тис.грн.	41 710,40	5 418,10	4 638,20
									2. Показник продукту:			
									Кількість придбаного обладнання, од.	4 500,00	560,00	460,00
									3. Показник ефективності:			
									Середні витрати на придбання одиниці обладнання, грн.	9 268,98	9 675,18	10 083,04
									3. Показник якості:			

								Рівень оновлення матеріально-технічної бази порівняно з попереднім періодом, %	72,00	85,40	100,00	
								Зміцнення матеріально-технічної бази дитячо-юнацьких спортивних шкіл міста; повнота виконання запланованих обсягів робіт				
3.	Будівництво та реконструкція спортивних споруд	Реконструкція легкоатлетичного манежу Школи вищої спортивної майстерності (із збереженням функцій) на просп. Павла Тичини, 18 у Дніпровському районі	2019 рік	Департамент будівництва та житлового забезпечення, КП "Житлоінвестбуд-УКБ"	Бюджет м. Києва Інші джерела	2 000,0 149 751,9	0,0 0,0	0,0 0,0	1. Показник затрат:			
									Обсяг фінансових ресурсів на реконструкцію спортивних споруд, тис. грн.	151 751,90	0,00	0,00
									2. Показник продукту:			
									Кількість об'єктів, од	1,00	0,00	0,00
								Кількість відвідувачів та спортсменів, осіб	3 000,00	0,00	0,00	
								3. Показник якості:				
								Рівень виконання робіт з реконструкції та будівництва, %	100,00	0,00	0,00	
								Динаміка кількості відвідувачів та спортсменів, порівняно з минулим роком, %	150,00	0,00	0,00	
		Реконструкція будівлі майстерні КДЮСШ "Школа спорту" на вул. Преображенській, 17 у Солом'янському районі	2019 рік	Департамент будівництва та житлового забезпечення КП "Житло-сервіс"	Бюджет м. Києва Інші джерела	1 000,0 7 360,0	0,0 0,0	0,0 0,0	1. Показник затрат:			
									Обсяг фінансових ресурсів на реконструкцію спортивних споруд, тис. грн.	8 360,00	0,00	0,00
									2. Показник продукту:			
									Кількість вихованців, осіб	200,00	0,00	0,00
								Кількість об'єктів, од	1,00	0,00	0,00	
								3. Показник якості:				
								Рівень виконання робіт з реконструкції та будівництва, %	100,00	0,00	0,00	
								Динаміка кількості вихованців, порівняно з минулим роком, %	180,00	0,00	0,00	
		Реконструкція стадіону "Русанівець" на бульварі Ігоря Шамо, 10-12 (колишній бульвар О. Давидова, 10-12) у Дніпровському районі	2019 рік	Департамент будівництва та житлового забезпечення, КП "Житлоінвестбуд-УКБ"	Бюджет м. Києва Інші джерела	18 373,9 30 148,1	22 043,0	0,0	1. Показник затрат:			
									Обсяг фінансових ресурсів на реконструкцію спортивних споруд, тис. грн.	48 522,00	22 043,00	0,00
									2. Показник продукту:			
									Кількість об'єктів, од	1,00	1,00	0,00
								Кількість відвідувачів, осіб	800,00	1 500,00	0,00	
								3. Показник якості:				
								Рівень виконання робіт з реконструкції та будівництва, %	72,30	100,00	0,00	
								Динаміка кількості відвідувачів, порівняно з минулим роком, %	160,00	187,50	0,00	
		Реконструкція фізкультурно-оздоровчого комплексу на вулиці Райдужній, 33-а у Дніпровському районі	2019 рік	Департамент молоді та спорту	Бюджет м. Києва	76 277,2	0,0	0,0	1. Показник затрат:			
									Обсяг фінансових ресурсів на реконструкцію спортивних споруд, тис. грн.	76 277,20	0,00	0,00

							Рівень виконання робіт з реконструкції та будівництва, %	0,00	100,00	0,00
							Динаміка кількості відвідувачів, порівняно з минулим роком, %	0,00	120,00	0,00
Реконструкція з встановленням даху велотреку комунального підприємства виконавчого органу Київської міської ради (Київської міської державної адміністрації) "Спортивний комплекс" по вул. Богдана Хмельницького, 58 (літер Л) у Шевченківському районі м. Києва	2019-2020	Департамент молоді та спорту	Бюджет м. Києва	800,0	844,8	0,0	1. Показник затрат:			
							Обсяг фінансових ресурсів на реконструкцію спортивних споруд, тис.грн.	800,00	81 700,00	0,00
							2. Показник продукту:			
							Кількість об'єктів, од.	1,00	1,00	0,00
							Кількість відвідувачів, осіб	400,00	650,00	0,00
							3. Показник якості:			
							Рівень виконання робіт з реконструкції та будівництва, %	1,00	100,00	0,00
							Динаміка кількості відвідувачів, порівняно з минулим роком, %	114,30	162,50	0,00
Реставрація будівлі головного корпусу на просп. Академіка Глушкова, 10 літера Ж у Голосіївському районі	2019 рік	Департамент молоді та спорту, КП "Київський іподром"	Бюджет м. Києва	5 000,0	0,0	0,0	1. Показник затрат:			
							Обсяг фінансових ресурсів на реконструкцію спортивних споруд, тис.грн.	5 000,00	0,00	0,00
							2. Показник продукту:			
							Кількість об'єктів, од.	1,00	0,00	0,00
							Кількість відвідувачів, осіб	2 000,00	0,00	0,00
							3. Показник якості:			
							Рівень виконання робіт з реконструкції та будівництва, %	100,00	0,00	0,00
							Динаміка кількості відвідувачів, порівняно з минулим роком, %	130,00	0,00	0,00
Реконструкція комплексної дитячо-юнацької спортивної школи № 15 на вул. Маршала Якубовського, 7-А в частині облаштування футбольного поля зі штучним покриттям та безопорним каркасно-тентовим накриттям у Голосіївському районі	2019 рік	Голосіївська РДА	Бюджет м. Києва	1 000,0			1. Показник затрат:			
							Обсяг фінансових ресурсів на реконструкцію спортивних споруд, тис.грн.	1 000,00	0,00	0,00
							2. Показник продукту:			
							Кількість об'єктів, од.	1,00	0,00	0,00
							Кількість вихованців, осіб	1 000,00	0,00	0,00
							3. Показник якості:			
							Рівень виконання робіт з реконструкції та будівництва, %	11,80	0,00	0,00
							Динаміка кількості вихованців, порівняно з минулим роком, %	120,00	0,00	0,00
Будівництво лижно-ролерної траси для біатлону КДЮСШ №15 на вул. Ягідній, 2 у Голосіївському районі	2020-2021 роки	Голосіївська РДА	Бюджет м. Києва	528,0	972,0	7 000,0	1. Показник затрат:			
							Обсяг фінансових ресурсів на реконструкцію спортивних споруд, тис.грн.	0,00	1 500,00	7 000,00
							2. Показник продукту:			

									<table border="1"> <tr> <td>Кількість об'єктів, од.</td> <td>0,00</td> <td>1,00</td> <td>1,00</td> </tr> <tr> <td>Кількість вихованців, осіб</td> <td>0,00</td> <td>300,00</td> <td>500,00</td> </tr> <tr> <td colspan="4">3. Показник якості:</td> </tr> <tr> <td>Рівень виконання робіт з реконструкції та будівництва, %</td> <td>0,00</td> <td>17,60</td> <td>100,00</td> </tr> <tr> <td>Динаміка кількості вихованців, порівняно з минулим роком, %</td> <td>0,00</td> <td>102,00</td> <td>167,20</td> </tr> <tr> <td colspan="4">1. Показник затрат:</td> </tr> <tr> <td>Обсяг фінансових ресурсів на реконструкцію спортивних споруд, тис.грн.</td> <td>5 000,00</td> <td>10 000,00</td> <td>0,00</td> </tr> <tr> <td colspan="4">2. Показник продукту:</td> </tr> <tr> <td>Кількість об'єктів, од.</td> <td>1,00</td> <td>1,00</td> <td>0,00</td> </tr> <tr> <td>Кількість вихованців, осіб</td> <td>500,00</td> <td>800,00</td> <td>0,00</td> </tr> <tr> <td colspan="4">3. Показник якості:</td> </tr> <tr> <td>Рівень виконання робіт з реконструкції та будівництва, %</td> <td>33,00</td> <td>100,00</td> <td>0,00</td> </tr> <tr> <td>Динаміка кількості вихованців, порівняно з минулим роком, %</td> <td>142,80</td> <td>160,00</td> <td>0,00</td> </tr> <tr> <td colspan="4">1. Показник затрат:</td> </tr> <tr> <td>Обсяг фінансових ресурсів на реконструкцію спортивних споруд, тис.грн.</td> <td>3 000,00</td> <td>0,00</td> <td>0,00</td> </tr> <tr> <td colspan="4">2. Показник продукту:</td> </tr> <tr> <td>Кількість об'єктів, од.</td> <td>1,00</td> <td>0,00</td> <td>0,00</td> </tr> <tr> <td>Кількість відвідувачів, осіб</td> <td>500,00</td> <td>0,00</td> <td>0,00</td> </tr> <tr> <td colspan="4">3. Показник якості:</td> </tr> <tr> <td>Рівень виконання робіт з реконструкції та будівництва, %</td> <td>3,00</td> <td>0,00</td> <td>0,00</td> </tr> <tr> <td>Динаміка кількості відвідувачів, порівняно з минулим роком, %</td> <td>135,00</td> <td>0,00</td> <td>0,00</td> </tr> <tr> <td colspan="4">Забезпечення розвитку спортивної інфраструктури відповідно до міжнародних стандартів. Доступність занять фізичною культурою для всіх категорій населення, створення умов для проведення змагань різних рівнів; повнота виконання запланованих обсягів робіт</td> </tr> </table>	Кількість об'єктів, од.	0,00	1,00	1,00	Кількість вихованців, осіб	0,00	300,00	500,00	3. Показник якості:				Рівень виконання робіт з реконструкції та будівництва, %	0,00	17,60	100,00	Динаміка кількості вихованців, порівняно з минулим роком, %	0,00	102,00	167,20	1. Показник затрат:				Обсяг фінансових ресурсів на реконструкцію спортивних споруд, тис.грн.	5 000,00	10 000,00	0,00	2. Показник продукту:				Кількість об'єктів, од.	1,00	1,00	0,00	Кількість вихованців, осіб	500,00	800,00	0,00	3. Показник якості:				Рівень виконання робіт з реконструкції та будівництва, %	33,00	100,00	0,00	Динаміка кількості вихованців, порівняно з минулим роком, %	142,80	160,00	0,00	1. Показник затрат:				Обсяг фінансових ресурсів на реконструкцію спортивних споруд, тис.грн.	3 000,00	0,00	0,00	2. Показник продукту:				Кількість об'єктів, од.	1,00	0,00	0,00	Кількість відвідувачів, осіб	500,00	0,00	0,00	3. Показник якості:				Рівень виконання робіт з реконструкції та будівництва, %	3,00	0,00	0,00	Динаміка кількості відвідувачів, порівняно з минулим роком, %	135,00	0,00	0,00	Забезпечення розвитку спортивної інфраструктури відповідно до міжнародних стандартів. Доступність занять фізичною культурою для всіх категорій населення, створення умов для проведення змагань різних рівнів; повнота виконання запланованих обсягів робіт			
Кількість об'єктів, од.	0,00	1,00	1,00																																																																																														
Кількість вихованців, осіб	0,00	300,00	500,00																																																																																														
3. Показник якості:																																																																																																	
Рівень виконання робіт з реконструкції та будівництва, %	0,00	17,60	100,00																																																																																														
Динаміка кількості вихованців, порівняно з минулим роком, %	0,00	102,00	167,20																																																																																														
1. Показник затрат:																																																																																																	
Обсяг фінансових ресурсів на реконструкцію спортивних споруд, тис.грн.	5 000,00	10 000,00	0,00																																																																																														
2. Показник продукту:																																																																																																	
Кількість об'єктів, од.	1,00	1,00	0,00																																																																																														
Кількість вихованців, осіб	500,00	800,00	0,00																																																																																														
3. Показник якості:																																																																																																	
Рівень виконання робіт з реконструкції та будівництва, %	33,00	100,00	0,00																																																																																														
Динаміка кількості вихованців, порівняно з минулим роком, %	142,80	160,00	0,00																																																																																														
1. Показник затрат:																																																																																																	
Обсяг фінансових ресурсів на реконструкцію спортивних споруд, тис.грн.	3 000,00	0,00	0,00																																																																																														
2. Показник продукту:																																																																																																	
Кількість об'єктів, од.	1,00	0,00	0,00																																																																																														
Кількість відвідувачів, осіб	500,00	0,00	0,00																																																																																														
3. Показник якості:																																																																																																	
Рівень виконання робіт з реконструкції та будівництва, %	3,00	0,00	0,00																																																																																														
Динаміка кількості відвідувачів, порівняно з минулим роком, %	135,00	0,00	0,00																																																																																														
Забезпечення розвитку спортивної інфраструктури відповідно до міжнародних стандартів. Доступність занять фізичною культурою для всіх категорій населення, створення умов для проведення змагань різних рівнів; повнота виконання запланованих обсягів робіт																																																																																																	
Реконструкція стадіону ДЮСШ №21 на вул. Алма-Атинській, 60 у Дніпровському районі	2019-2020 роки	Дніпровська РДА	Бюджет м. Києва Інші джерела	5 000,0	5 280,0	0,0																																																																																											
Реконструкція спортивного комплексу "Стадіон "Старт" по вул. Шолуденка, 26-28/4 у Шевченківському районі м. Києва	2019 рік	Шевченківська РДА	Бюджет м. Києва	3 000,0																																																																																													
Всього за розділом:				801 605,30	460 436,0	265 531,1	75 638,2																																																																																										
				Бюджет м. Києва	267 276,0	100 111,1	26 638,2																																																																																										
				Інші джерела	193 160,0	165 420,0	49 000,0																																																																																										
ВСЬОГО ЗА НАПРЯМОМ:				2 534 897,5	1 013 177,0	841 414,7	680 305,9																																																																																										
в.т.ч.				Бюджет м. Києва	807 297,0	662 562,3	617 201,9																																																																																										
				Інші джерела	205 880,0	178 852,3	63 103,9																																																																																										

Напрями діяльності, завдання та заходи Міської цільової програми оздоровлення та відпочинку дітей міста Києва на 2019 - 2021 роки

Розділ 1. Оздоровлення та відпочинку дітей, які потребують особливої соціальної уваги та підтримки																																													
2.	Забезпечення оздоровлення та відпочинку дітей, які потребують особливої соціальної уваги та підтримки	2.1. Забезпечення оздоровлення та відпочинку дітей в першу чергу пільгових категорій	2019 - 2021 роки	Департамент молоді та спорту	Бюджет м. Києва	40 880,0	43 169,3	45 327,8	1. Показник затрат: <table border="1"> <tr> <td>Обсяг видатків на заходи з оздоровлення дітей та молоді, тис. грн.</td> <td>26 000,0</td> <td>27 456,0</td> <td>28 828,8</td> </tr> <tr> <td>Обсяг видатків на заходи з відпочинку дітей та молоді, тис. грн.</td> <td>14 880,0</td> <td>15 713,3</td> <td>16 499,0</td> </tr> </table> 2. Показник продукту: <table border="1"> <tr> <td>Кількість дітей, яким надано послуги з оздоровлення, осіб</td> <td>3 300</td> <td>3 485</td> <td>3 659</td> </tr> <tr> <td>Кількість дітей, яким надано послуги з відпочинку, осіб</td> <td>2 700</td> <td>2 851</td> <td>2 993</td> </tr> <tr> <td>з них дівчата, осіб</td> <td>3 250</td> <td>3 432</td> <td>3 603</td> </tr> </table> 3. Показник ефективності: <table border="1"> <tr> <td>Середні витрати на оздоровлення однієї дитини, грн.</td> <td>7 878,79</td> <td>7 878,34</td> <td>7 878,87</td> </tr> <tr> <td>Середні витрати на відпочинок однієї дитини, грн.</td> <td>5 511,11</td> <td>5 511,50</td> <td>5 512,53</td> </tr> </table> 4. Показник якості: <table border="1"> <tr> <td>Динаміка кількості дітей та молоді, охоплених заходами з оздоровлення та відпочинку, порівняно з минулим роком, %</td> <td>100,0</td> <td>105,6</td> <td>105,0</td> </tr> <tr> <td>в т.ч. дівчаток, %</td> <td>100,0</td> <td>105,6</td> <td>105,0</td> </tr> </table> Забезпечення оздоровленням та відпочинком не менше 6000 дітей пільгових категорій	Обсяг видатків на заходи з оздоровлення дітей та молоді, тис. грн.	26 000,0	27 456,0	28 828,8	Обсяг видатків на заходи з відпочинку дітей та молоді, тис. грн.	14 880,0	15 713,3	16 499,0	Кількість дітей, яким надано послуги з оздоровлення, осіб	3 300	3 485	3 659	Кількість дітей, яким надано послуги з відпочинку, осіб	2 700	2 851	2 993	з них дівчата, осіб	3 250	3 432	3 603	Середні витрати на оздоровлення однієї дитини, грн.	7 878,79	7 878,34	7 878,87	Середні витрати на відпочинок однієї дитини, грн.	5 511,11	5 511,50	5 512,53	Динаміка кількості дітей та молоді, охоплених заходами з оздоровлення та відпочинку, порівняно з минулим роком, %	100,0	105,6	105,0	в т.ч. дівчаток, %	100,0	105,6	105,0
		Обсяг видатків на заходи з оздоровлення дітей та молоді, тис. грн.	26 000,0	27 456,0	28 828,8																																								
Обсяг видатків на заходи з відпочинку дітей та молоді, тис. грн.	14 880,0	15 713,3	16 499,0																																										
Кількість дітей, яким надано послуги з оздоровлення, осіб	3 300	3 485	3 659																																										
Кількість дітей, яким надано послуги з відпочинку, осіб	2 700	2 851	2 993																																										
з них дівчата, осіб	3 250	3 432	3 603																																										
Середні витрати на оздоровлення однієї дитини, грн.	7 878,79	7 878,34	7 878,87																																										
Середні витрати на відпочинок однієї дитини, грн.	5 511,11	5 511,50	5 512,53																																										
Динаміка кількості дітей та молоді, охоплених заходами з оздоровлення та відпочинку, порівняно з минулим роком, %	100,0	105,6	105,0																																										
в т.ч. дівчаток, %	100,0	105,6	105,0																																										
2.2. Забезпечення оздоровлення дітей-сиріт та дітей, позбавлених батьківського піклування, - вихованців закладів освіти, які перебувають на повному державному утриманні	2019 - 2021 роки	Служба у справах дітей та сім'ї, Київський міський центр соціальних служб для сім'ї, дітей та молоді	Бюджет м. Києва	500,0	528,0	554,4	1. Показник затрат: <table border="1"> <tr> <td>Обсяг видатків на заходи з оздоровлення та відпочинку дітей та молоді, тис. грн.</td> <td>500,0</td> <td>528,0</td> <td>554,4</td> </tr> </table> 2. Показник продукту: <table border="1"> <tr> <td>Кількість дітей, яким надано послуги з оздоровлення та відпочинку, осіб</td> <td>12</td> <td>12</td> <td>12</td> </tr> <tr> <td>з них дівчата, осіб</td> <td>5</td> <td>5</td> <td>5</td> </tr> </table> 3. Показник ефективності: <table border="1"> <tr> <td>Середні витрати на оздоровлення та відпочинок однієї дитини, грн.</td> <td>41 666,67</td> <td>44 000,00</td> <td>46 200,00</td> </tr> </table>	Обсяг видатків на заходи з оздоровлення та відпочинку дітей та молоді, тис. грн.	500,0	528,0	554,4	Кількість дітей, яким надано послуги з оздоровлення та відпочинку, осіб	12	12	12	з них дівчата, осіб	5	5	5	Середні витрати на оздоровлення та відпочинок однієї дитини, грн.	41 666,67	44 000,00	46 200,00																						
Обсяг видатків на заходи з оздоровлення та відпочинку дітей та молоді, тис. грн.	500,0	528,0	554,4																																										
Кількість дітей, яким надано послуги з оздоровлення та відпочинку, осіб	12	12	12																																										
з них дівчата, осіб	5	5	5																																										
Середні витрати на оздоровлення та відпочинок однієї дитини, грн.	41 666,67	44 000,00	46 200,00																																										

							4. Показник якості: Динаміка кількості дітей та молоді, охоплених заходами з оздоровлення та відпочинку, порівняно з минулим роком, % 100,0 105,6 105,0 з них дівчата, % 100,0 105,6 105,0 Забезпечення оздоровлення дітей-сиріт та дітей, позбавлених батьківського піклування, які перебувають на повному державному утриманні, під час літнього канікулярного періоду терміном до 90 днів
2.3. Забезпечення оздоровлення дітей-сиріт та дітей, позбавлених батьківського піклування, - вихованців дитячого будинку "Малютко"	2019 - 2021 роки	Подільська районна в місті Києві державна адміністрація, Департамент освіти і науки	Бюджет м. Києва	341,3	360,4	378,4	1. Показник затрат: Обсяг видатків на заходи з оздоровлення та відпочинку дітей та молоді, тис. грн. 341,3 360,4 378,4 2. Показник продукту: Кількість дітей, яким надано послуги з оздоровлення та відпочинку, осіб 40 40 40 з них дівчата, осіб 18 19 20 3. Показник ефективності: Середні витрати на оздоровлення та відпочинок однієї дитини, грн. 8 532,50 9 010,00 9 460,00 4. Показник якості: Динаміка кількості дітей та молоді, охоплених заходами з оздоровлення та відпочинку, порівняно з минулим роком, % 100,0 105,6 105,0 з них дівчата, % 100,0 105,6 105,0 Забезпечення оздоровлення дітей-сиріт та дітей, позбавлених батьківського піклування, які перебувають на повному державному утриманні, під час літнього канікулярного періоду терміном до 90 днів
2.4. Забезпечення оздоровлення та відпочинку дітей-інвалідів, вихованців Київського центру з фізичної культури і спорту інвалідів "Інваспорт"	2019 - 2021 роки	Департамент молоді та спорту, Київський міський центр з фізичної культури і спорту інвалідів "Інваспорт"	Бюджет м. Києва	1 611,0	1 701,2	1 786,3	1. Показник затрат: Обсяг видатків на заходи з оздоровлення дітей та молоді, тис. грн. 1 611,0 1 701,2 1 786,3 2. Показник продукту: Кількість дітей, яким надано послуги з оздоровлення, осіб 160 169 177 з них дівчата, осіб 50 53 56 3. Показник ефективності: Середні витрати на оздоровлення та відпочинок однієї дитини, грн. 10 068,75 10 066,27 10 092,09 4. Показник якості: Динаміка кількості дітей та молоді, охоплених заходами з оздоровлення та відпочинку, порівняно з минулим роком, % 100,0 105,6 105,0

							з них дівчата, %	100,0	105,6	105,0
							Забезпечення оздоровлення та відпочинку не менш 100 юних спортсменів з функціональними обмеженнями			
2.5. Організація літнього відпочинку та оздоровлення дітей-сиріт, дітей, позбавлених батьківського піклування, дітей, які опинились у складних життєвих обставинах	2019 - 2021 роки	Служба у справах дітей та сім'ї	Бюджет м. Києва	1 220,00	1 288,30	1 352,70	1. Показник затрат:			
							Обсяг видатків на заходи з оздоровлення та відпочинку дітей та молоді, тис. грн.	1 220,0	1 288,3	1 352,7
							2. Показник продукту:			
							Кількість дітей, яким надано послуги з оздоровлення та відпочинку, осіб	174	184	193
							з них дівчата, осіб	87	92	97
							3. Показник ефективності:			
							Середні витрати на оздоровлення та відпочинок однієї дитини, грн.	7 011,49	7 001,63	7 008,81
							4. Показник якості:			
							Динаміка кількості дітей та молоді, охоплених заходами з оздоровлення та відпочинку, порівняно з минулим роком, %	100,0	105,6	105,0
							з них дівчата, %	100,0	105,6	105,0
							Забезпечення оздоровлення та відпочинку не менше 180 дітей-сиріт, дітей, позбавлених батьківського піклування, та дітей, які опинилися в складних життєвих обставинах			
2.6. Організація літнього оздоровлення та відпочинку дітей із сімей, які опинилися в складних життєвих обставинах та є клієнтами мережі центрів соціальних служб для сім'ї, дітей та молоді міста Києва	2019 - 2021 роки	Служба у справах дітей та сім'ї, Київський міський центр соціальних служб для сім'ї, дітей та молоді	Бюджет м. Києва	2 770,10	2 925,20	3 071,50	1. Показник затрат:			
							Обсяг видатків на заходи з оздоровлення та відпочинку дітей та молоді, тис. грн.	2 770,1	2 925,2	3 071,5
							2. Показник продукту:			
							Кількість дітей, яким надано послуги з оздоровлення та відпочинку, осіб	450	475	499
							з них дівчата, осіб	220	223	225
							3. Показник ефективності:			
							Середні витрати на оздоровлення та відпочинок однієї дитини, грн.	6 155,78	6 158,32	6 155,31
							4. Показник якості:			
							Динаміка кількості дітей та молоді, охоплених заходами з оздоровлення та відпочинку, порівняно з минулим роком, %	100,0	105,6	105,0
							з них дівчата, %	100,0	105,6	105,0
							Охоплення оздоровленням та відпочинком щорічно не менше 450 дітей із сімей, які опинилися в складних життєвих обставинах та є клієнтами мережі центрів соціальних служб для сім'ї, дітей та молоді міста Києва			

2.7. Організація оздоровлення дітей з проблемами ВІЛ/СНІДУ	2019 - 2021 роки	Служба у справах дітей та сім'ї, Київський міський центр соціальних служб для сім'ї, дітей та молоді	Бюджет м. Києва	378,00	396,90	415,90	<p>1. Показник затрат:</p> <table border="1"> <tr> <td>Обсяг видатків на заходи з оздоровлення та відпочинку дітей та молоді, тис. грн.</td> <td>378,0</td> <td>396,9</td> <td>415,9</td> </tr> </table> <p>2. Показник продукту:</p> <table border="1"> <tr> <td>Кількість дітей, яким надано послуги з оздоровлення та відпочинку, осіб</td> <td>60</td> <td>63</td> <td>66</td> </tr> <tr> <td>з них дівчата, осіб</td> <td>20</td> <td>21</td> <td>22</td> </tr> </table> <p>3. Показник ефективності:</p> <table border="1"> <tr> <td>Середні витрати на оздоровлення та відпочинок однієї дитини, грн.</td> <td>6 300,00</td> <td>6 300,00</td> <td>6 301,52</td> </tr> </table> <p>4. Показник якості:</p> <table border="1"> <tr> <td>Динаміка кількості дітей та молоді, охоплених заходами з оздоровлення та відпочинку, порівняно з минулим роком, %</td> <td>100,0</td> <td>105,6</td> <td>105,0</td> </tr> <tr> <td>з них дівчата, %</td> <td>100,0</td> <td>105,6</td> <td>105,0</td> </tr> </table> <p>Охоплення оздоровленням не менше 60 дітей з проблемами ВІЛ/СНІДУ від потреби</p>	Обсяг видатків на заходи з оздоровлення та відпочинку дітей та молоді, тис. грн.	378,0	396,9	415,9	Кількість дітей, яким надано послуги з оздоровлення та відпочинку, осіб	60	63	66	з них дівчата, осіб	20	21	22	Середні витрати на оздоровлення та відпочинок однієї дитини, грн.	6 300,00	6 300,00	6 301,52	Динаміка кількості дітей та молоді, охоплених заходами з оздоровлення та відпочинку, порівняно з минулим роком, %	100,0	105,6	105,0	з них дівчата, %	100,0	105,6	105,0				
Обсяг видатків на заходи з оздоровлення та відпочинку дітей та молоді, тис. грн.	378,0	396,9	415,9																																
Кількість дітей, яким надано послуги з оздоровлення та відпочинку, осіб	60	63	66																																
з них дівчата, осіб	20	21	22																																
Середні витрати на оздоровлення та відпочинок однієї дитини, грн.	6 300,00	6 300,00	6 301,52																																
Динаміка кількості дітей та молоді, охоплених заходами з оздоровлення та відпочинку, порівняно з минулим роком, %	100,0	105,6	105,0																																
з них дівчата, %	100,0	105,6	105,0																																
2.8. Організація відпочинку дітей у дитячих таборах відпочинку з денним перебуванням на базі Центрів соціально-психологічної реабілітації для дітей та молоді з функціональними обмеженнями та Київських міських правобережного та лівобережного центрів для ВІЛ-інфікованих дітей та молоді	2019 - 2021 роки	Служба у справах дітей та сім'ї, Київський міський центр соціальних служб для сім'ї, дітей та молоді	Бюджет м. Києва				Охоплення відпочинком щорічно не менше 140 дітей, які є клієнтами Центрів соціально-психологічної реабілітації для дітей та молоді з функціональними обмеженнями та Київських міських правобережного та лівобережного центрів для ВІЛ-інфікованих дітей та молоді.																												
2.9. Організація оздоровлення та відпочинку дітей з урахуванням угоди про співпрацю з профспілками	2019 - 2021 роки	Об'єднання первинних профспілкових організацій, Об'єднання профспілок організацій профспілок у м. Києві «Київська міська рада профспілок», Київська міська організація профспілок працівників освіти і науки України	Бюджет м. Києва	19 986,20	21 105,40	22 160,70	<p>1. Показник затрат:</p> <table border="1"> <tr> <td>Обсяг видатків на заходи з оздоровлення дітей та молоді, тис. грн.</td> <td>12 027,9</td> <td>12 701,4</td> <td>13 336,7</td> </tr> <tr> <td>Обсяг видатків на заходи з відпочинку дітей та молоді, тис. грн.</td> <td>7 958,3</td> <td>8 404,0</td> <td>8 824,0</td> </tr> </table> <p>2. Показник продукту:</p> <table border="1"> <tr> <td>Кількість дітей, яким надано послуги з оздоровлення, осіб</td> <td>1 720</td> <td>1 816</td> <td>1 906</td> </tr> <tr> <td>Кількість дітей, яким надано послуги з відпочинку, осіб</td> <td>1 000</td> <td>1 056</td> <td>1 109</td> </tr> <tr> <td>з них дівчата, осіб</td> <td>1 350</td> <td>1 425</td> <td>4 331</td> </tr> </table> <p>3. Показник ефективності:</p> <table border="1"> <tr> <td>Середні витрати на оздоровлення однієї дитини, грн.</td> <td>6 992,97</td> <td>6 994,16</td> <td>6 997,22</td> </tr> <tr> <td>Середні витрати на відпочинок однієї дитини, грн.</td> <td>7 958,30</td> <td>7 958,33</td> <td>7 956,72</td> </tr> </table> <p>4. Показник якості:</p>	Обсяг видатків на заходи з оздоровлення дітей та молоді, тис. грн.	12 027,9	12 701,4	13 336,7	Обсяг видатків на заходи з відпочинку дітей та молоді, тис. грн.	7 958,3	8 404,0	8 824,0	Кількість дітей, яким надано послуги з оздоровлення, осіб	1 720	1 816	1 906	Кількість дітей, яким надано послуги з відпочинку, осіб	1 000	1 056	1 109	з них дівчата, осіб	1 350	1 425	4 331	Середні витрати на оздоровлення однієї дитини, грн.	6 992,97	6 994,16	6 997,22	Середні витрати на відпочинок однієї дитини, грн.	7 958,30	7 958,33	7 956,72
Обсяг видатків на заходи з оздоровлення дітей та молоді, тис. грн.	12 027,9	12 701,4	13 336,7																																
Обсяг видатків на заходи з відпочинку дітей та молоді, тис. грн.	7 958,3	8 404,0	8 824,0																																
Кількість дітей, яким надано послуги з оздоровлення, осіб	1 720	1 816	1 906																																
Кількість дітей, яким надано послуги з відпочинку, осіб	1 000	1 056	1 109																																
з них дівчата, осіб	1 350	1 425	4 331																																
Середні витрати на оздоровлення однієї дитини, грн.	6 992,97	6 994,16	6 997,22																																
Середні витрати на відпочинок однієї дитини, грн.	7 958,30	7 958,33	7 956,72																																

									Динаміка кількості дітей та молоді, охоплених заходами з оздоровлення та відпочинку, порівняно з минулим роком, %	100,0	105,6	105,0
									з них дівчата, %	100,0	105,6	105,0
									Забезпечення оздоровленням та відпочинком не менше 3 000 дітей, які потребують особливої соціальної уваги та підтримки			
Всього за розділом:					214 209,0	67 686,6	71 474,7	75 047,7				
					в т.ч. Бюджет м. Києва	67 686,6	71 474,7	75 047,7				

Розділ 2. Доступність послуг з оздоровлення та відпочинку

1.	Доступність послуг з оздоровлення та відпочинку	1.1. Удосконалення та супроводження електронного реєстру дітей міста Києва, які потребують особливої соціальної уваги та підтримки, для надання послуг з оздоровлення та відпочинку	2019 - 2021 роки	Департамент молоді та спорту	Бюджет м. Києва	300,00	100,00	100,00	
		1.2. Залучення коштів підприємств, установ та організацій усіх форм власності для проведення літнього оздоровлення та відпочинку дітей	2019 - 2021 роки	Об'єднання первинних профспілкових організацій Об'єднання профспілок організацій профспілок у м. Києві «Київська міська рада профспілок» Київська міська організація профспілок працівників освіти і науки України Підприємства, установи, організації	Кошти інших джерел				Збільшення кількості оздоровлених дітей більш як на 30 тисяч осіб
Всього за розділом:					500,0	300,0	100,0	100,0	
					в т.ч. Бюджет м. Києва	300,0	100,0	100,0	

Розділ 3. Забезпечення розвитку мережі дитячих закладів оздоровлення та відпочинку

1.	Забезпечення розвитку мережі дитячих закладів оздоровлення та відпочинку	1.1 Підтримка позаміського дитячого закладу оздоровлення та відпочинку "Зміна" (Київська область, с. Пилиповичі)	2019 - 2020 роки	Департамент молоді та спорту, Позаміський дитячий заклад оздоровлення та відпочинку "Зміна"	Бюджет м. Києва	12 179,3	12 861,3	13 504,4	1. Показник затрат:			
						2 110,0	2 228,2	2 339,6	Обсяг видатків на фінансову підтримку установ (закладів), тис. грн.	14 289,3	15 089,5	15 844,0
									2. Показник продукту:			
									Кількість дітей, яким надано послуги з оздоровлення, осіб	1 400	1 478	1 552
									Кількість дітей, яким надано послуги з відпочинку, осіб	80	84	88
									з них дівчата, осіб	620	655	688
									3. Показник ефективності:			
									Середні витрати на оздоровлення однієї дитини, грн.	9 654,90	9 660,37	9 660,98
									4. Показник якості:			
									Динаміка кількості дітей та молоді, охоплених заходами з оздоровлення та відпочинку, порівняно з минулим роком, %	100,0	105,6	105,0

									з них дівчата, %	100,0	105,6	105,0
									Поліпшення матеріально-технічного стану дитячого закладу оздоровлення та відпочинку "Зміна", що відноситься до комунальної власності територіальної громади міста Києва			
	1.2 Підтримка комунального підприємства "Дитячий оздоровчий табір "Зачарована долина" (Закарпатська область, Іршавський район, с.Осії)	2019 - 2020 роки	Департамент молоді та спорту, Комунальне підприємство "Дитячий оздоровчий табір "Зачарована долина"	Бюджет м. Києва	3 500,1	3 696,1	3 880,9	1. Показник затрат:				
								Обсяг видатків на фінансову підтримку установ (закладів), тис. грн.	3 500,1	3 696,1	3 880,9	
								2. Показник продукту:				
								Кількість дітей, яким надано послуги з оздоровлення та відпочинку, осіб	420	444	466	
								з них дівчата, осіб	210	222	233	
								3. Показник ефективності:				
								Середні витрати на оздоровлення та відпочинок однієї дитини, грн.	8 333,57	8 324,56	8 328,13	
								4. Показник якості:				
								Динаміка кількості дітей та молоді, охоплених заходами з оздоровлення та відпочинку, порівняно з минулим роком, %	100,0	105,6	105,0	
								з них дівчата, %	100,0	105,6	105,0	
	Відкриття технічно обладнаної локації для проведення літніх наметових таборів в рекреаційній зоні міста Києва для організації відпочинку організованих груп дітей.	2019 рік	Департамент молоді та спорту, Служба у справах дітей, Київський міський центр соціальних служб для сім'ї, дітей та молоді	Не потребує фінансування				Щорічне додаткове охоплення відпочинком близько однієї тисячі дітей різних соціальних категорій, що дозволить залучити ресурси громадських організацій, благодійних фондів до організації літньої відпочинкової кампанії				
Всього за розділом:					51 732,17	17 789,40	16 557,45	17 385,32				
в т.ч.					Бюджет м. Києва	15 679,4	16 557,4	17 385,3				
					Інші джерела	2 110,0	2 228,2	2 339,6				
Розділ 5. Розвиток інфраструктури та матеріально-технічної бази дитячих закладів оздоровлення та відпочинку												
1.	Зміцнення матеріально-технічної бази закладів оздоровлення та відпочинку	Укріплення матеріально-технічної бази установ та закладів оздоровлення та відпочинку	2019 - 2021 роки	Департамент молоді та спорту, Київський молодіжний центр, районні в місті Києві державні адміністрації	Бюджет м. Києва	223,0	235,49	247,3	1. Показник затрат:			
								Обсяг видатків на придбання обладнання і предметів довгострокового використання, тис. грн.	223,0	235,5	247,3	
								2. Показник продукту:				
								Кількість придбаного обладнання і предметів довгострокового користування, од.	1	2	2	
								3. Показник ефективності:				
								Середні витрати на придбання одиниці обладнання і предметів довгострокового користування, тис. грн.	223,0	117,7	123,6	

				30				3. Показник якості:				
								Рівень оновлення матеріально-технічної бази порівняно з попереднім періодом, %				
2.	Капітальний ремонт дитячих закладів оздоровлення та відпочинку	Капітальний ремонт дитячих закладів оздоровлення та відпочинку	2019 - 2021 роки	Департамент молоді та спорту, Позаміський дитячий заклад оздоровлення та відпочинку "Зміна", комунальне підприємство "Дитячий оздоровчий табір "Зачарована долина"	Бюджет м. Києва	29 000,0	3 168,0	3 326,4	1. Показник затрат:			
								Обсяг видатків на капітальний ремонт, тис. грн.				
								13 000,00	13 168,00	13 326,4		
								2. Показник продукту:				
								Кількість оздоровчих закладів, од				
								2	2	2		
								3. Показник ефективності:				
								Середні витрати на капітальний ремонт одного закладу, тис. грн				
								6 500,00	6 584,00	6 663,20		
								3. Показник якості:				
								Рівень виконання робіт з капітального ремонту, %				
								1 000,00	100,00	100,00		
3.	Будівництво та реконструкція оздоровчих закладів	Реконструкція тераси з новобудовою Комунального підприємства "Дитячий оздоровчий табір "Зачарована долина" Шевченківського району м. Києва в с. Осій, урочища Кам'янка, Іршавського району, Закарпатської області	2019 рік	Шевченківська РДА, комунальне підприємство "Дитячий оздоровчий табір "Зачарована долина"	Інші джерела	11 536,0	0,0	0,0				
Всього за розділом:						47 736,15	40 759,00	3 403,49	3 573,66			
в т.ч.						Бюджет м. Києва	29 223,0	3 403,5	3 573,7			
в т.ч.						Інші джерела	11 536,0	0,0	0,0			
ВСЬОГО ЗА НАПРЯМОМ:						318 745,0	126 535,0	93 763,8	98 446,2			
в т.ч.						Бюджет м. Києва	112 889,0	91 535,6	96 106,7			
в т.ч.						Інші джерела	13 646,0	2 228,2	2 339,6			
ВСЬОГО ЗА ПРОГРАМОЮ:						3 291 473,6	1 278 074,5	1 081 269,3	932 129,8			
в т.ч.						Бюджет м. Києва	1 058 476,5	900 112,7	866 606,5			
в т.ч.						Інші джерела	219 598,0	181 156,5	65 523,3			

Індикатори результативності, що характеризують виконання міської комплексної цільової програми "Молодь та спорт столиці" на 2019-2021 роки

Індикатори	Одиниця виміру	2019	2020	2021
Кількість населення м. Києва, охопленого всіма видами фізкультурно-оздоровчої роботи	%	11,50	18,00	25,00
Частка дітей, що займаються в ДЮСШ, до загальної чисельності дітей віком до 17 років	%	12,00	17,00	25,00
Охоплення людей з особливими потребами всіма видами фізкультурно-оздоровчої роботи	%	1,20	2,00	3,40
Частка спортивних залів та майданчиків ЗНЗ, які використовуються у вільний від занять час для тренувань ДЮСШ	%	48,00	55,00	65,00
Частка шкіл дитячо-юнацького спорту в м. Києві, які мають власні навчально-тренувальні бази	%	19,00	22,00	26,00

Київський міський голова

Віталій КЛИЧКО



ВИКОНАВЧИЙ ОРГАН КИЇВСЬКОЇ МІСЬКОЇ РАДИ
(КИЇВСЬКА МІСЬКА ДЕРЖАВНА АДМІНІСТРАЦІЯ)

ДЕПАРТАМЕНТ ЕКОНОМІКИ ТА ІНВЕСТИЦІЙ

вул.Хрещатик, 36, м. Київ, 01044, тел. (044) 202-72-78, Call-центр (044) 15-51
E-mail: org@guekmda.gov.ua Код ЄДРПОУ 04633423

09.11.2018 № 050/17-7645

на № _____ від _____

Департамент молоді та спорту
виконавчого органу Київської міської
ради (Київської міської державної
адміністрації)

У Департаменті економіки та інвестицій проведено експертизу проекту Міської комплексної цільової програми «Молодь та спорт столиці» на 2019 – 2021 роки, наданого листом від 02.11.2018 № 078-992, та повідомляємо, що проект зазначеної програми відповідає всім формальним вимогам Порядку розроблення, затвердження та виконання міських цільових програм у місті Києві, затверженому рішенням Київської міської ради від 29.10.2009 № 520/2589.

Директор

Наталія МЕЛЬНИК

Оксана Шлапацька
Ірина Титаренко 202 76 74



ВИКОНАВЧИЙ ОРГАН КИЇВСЬКОЇ МІСЬКОЇ РАДИ
(КИЇВСЬКА МІСЬКА ДЕРЖАВНА АДМІНІСТРАЦІЯ)

ДЕПАРТАМЕНТ ФІНАНСІВ

буль. Хрещатик, 36, Київ, 01044 тел. (044) 202-79-29, 202-73-27, 202-73-45 факс. 202-73-82
КБУ "Контактний центр міста Києва" 15-51 E-mail: info@kmfid.gov.ua Код ЄДРПОУ 02317474

02.11.2018 № 054-4-2-07/3713

на № _____ від _____

Департамент молоді та спорту
виконавчого органу Київської міської
ради (Київської міської державної
адміністрації)

На виконання п.3.1 Розділу II Порядку розроблення, затвердження та виконання міських цільових програм у місті Києві, затвердженого рішенням Київської міської ради від 29.10.2009 №520/2589, та з урахуванням листа Департаменту молоді та спорту виконавчого органу Київської міської ради (Київської міської державної адміністрації) від 02.11.2018 № 078-992 у Департаменті фінансів виконавчого органу Київської міської ради (Київської міської державної адміністрації) проведено експертизу проекту Міської комплексної цільової програми «Молодь та спорт столиці» на 2019-2021 роки в частині визначення результативних показників, реальності завдань та доцільності реалізації заходів, відповідно до якої надається позитивний висновок.

Перший заступник директора

Олександр КОРЕНЬ



**Заступник міського голови –
секретар Київської міської ради**

Старостенко Г.В.
Страннікову А.М.
Слончаку В.В.

Прошу розглянути проект рішення від 05.12.2018
№08/231- 4264/ПР в установленому порядку.

Пихтіній О.М.

Для контролю за проходженням та тиражування.

Юнаковій С.М.

В.ПРОКОПІВ

“05” грудня 2018 року
№ 08/231 – 4264/ПР



08/231-4264/MP
05.12.2018

УКРАЇНА

ВИКОНАВЧИЙ ОРГАН КИЇВСЬКОЇ МІСЬКОЇ РАДИ
(КИЇВСЬКА МІСЬКА ДЕРЖАВНА АДМІНІСТРАЦІЯ)

вул. Хрещатик, 36, м. Київ, 01044, тел. (044) 202-76-90, 202-71-17, факс 202-76-41, Call-центр (044) 15-51
E:mail: kmda@kma.gov.ua Код ЄДРПОУ 00022527

05.12.2018 № 009-265р

на № _____ від _____

Київська міська рада

СУПРОВІДНИЙ ЛИСТ

Відповідно до статей 26, 29 Регламенту Київської міської ради, затвердженого рішенням Київської міської ради від 07 липня 2016 року №579/579, глави 3 розділу VIII Регламенту виконавчого органу Київської міської ради (Київської міської державної адміністрації), затвердженого розпорядженням виконавчого органу Київської міської ради (Київської міської державної адміністрації) від 08 жовтня 2013 року №1810 за поданням виконавчого органу Київської міської ради (Київської міської державної адміністрації) направляю проект рішення Київської міської ради «Про затвердження міської комплексної цільової програми «Молодь та спорт столиці» на 2019-2021 роки».

У відповідності до пункту 3.4 глави 3 розділу VIII Регламенту виконавчого органу Київської міської ради (Київської міської державної адміністрації), затвердженого розпорядженням виконавчого органу Київської міської ради (Київської міської державної адміністрації) від 08 жовтня 2013 року №1810 інформую, що відповідальними за представлення та супроводження проекту рішення на всіх стадіях розгляду є Гутцайт Вадим Маркович – директор Департаменту молоді та спорту виконавчого органу Київської міської ради (Київської міської державної адміністрації), контактний телефон 479-17-06.

Додатки:

1. Проект рішення на ___ арк. в 1 прим.;
2. Пояснювальна записка на ___ арк. в 1 прим.;
3. Електронна версія зазначеного.

071623

Керівник апарату

Дмитро ЗАГУМЕННИЙ



Вадим Гутцайт 479 17 06